

Uchwała Nr 64./2012
Zarządu Powiatu Oleśnickiego
z dnia 17. maja 2012 r.

**w sprawie przekazania Radzie Powiatu Oleśnickiego rocznego sprawozdania
finansowego Powiatu Oleśnickiego za 2011 r.**

Na podstawie art. 32 ust 2 pkt 2 i 4 ustawy z dnia 5 czerwca 1998 r. o samorządzie powiatowym (tekst jedn. Dz. U. z 2001 r. Nr 142, poz. 1592 ze zmianami) oraz art. 270 ust. 1 ustawy z dnia 27 sierpnia 2009 r. o finansach publicznych (Dz. U. Nr 157, poz. 1240 ze zmianami) Zarząd Powiatu uchwala co następuje:

§ 1

Zarząd Powiatu Oleśnickiego przekazuje Radzie Powiatu Oleśnickiego sprawozdanie finansowe składające się z:

- 1) bilansu z wykonania budżetu za 2011 r., zgodnie załącznikiem Nr 1 do niniejszej uchwały,
- 2) łącznego bilansu obejmującego dane wynikające z bilansów jednostek budżetowych za 2011 r., zgodnie załącznikiem Nr 2 do niniejszej uchwały,
- 3) łącznego rachunku zysku i strat obejmującego dane wynikające z zestawień rachunku zysku i strat jednostek budżetowych za 2011 r., zgodnie załącznikiem Nr 3 do niniejszej uchwały,
- 4) łącznego zestawienia zmian w funduszu obejmującego dane wynikające z zestawień funduszu jednostek budżetowych za 2011 r., zgodnie załącznikiem Nr 4 do niniejszej uchwały,

§ 2

Wykonanie uchwały powierza się Staroście Powiatu Oleśnickiego.

§ 3

Uchwała wchodzi w życie z dniem podjęcia.

Podpisy Członków Zarządu Powiatu Oleśnickiego:

| | Członkowie Zarządu: |
|------------------------------------|----------------------------|
| Starosta – Zbigniew Potyrała..... | 1. Bogdan Frej..... |
| | 2. Jarosław Polański |
| Wicestarosta – Sławomir Pytel..... | 3. Zbigniew Winnicki..... |

| | | |
|---|--|--|
| Nazwa i adres jednostki sprawozdawczej POWIAT OLEŚNICKI ul.Słowackiego 10 56-400 OLEŚNICA | BILANS jednostki budżetowej i samorządowego zakładu budżetowego sporządzony na dzień 31-12-2011 r. | Adresat: Regionalna Izba Obrachunkowa we Wrocławiu |
| Numer identyfikacyjny REGON 931934696 | | Wystać bez pisma przewodniego 92A7AC2A1F3ABA2B  |

| AKTYWA | Stan na początek roku | Stan na koniec roku | PASYWA | Stan na początek roku | Stan na koniec roku |
|--|-----------------------|---------------------|---|-----------------------|---------------------|
| A Aktywa trwałe | 121 949 900,05 | 132 858 760,42 | A Fundusz | 118 589 843,43 | 129 723 213,86 |
| A.I Wartości niematerialne i prawne | 138 548,64 | 118 746,01 | A.I Fundusz jednostki | 99 991 921,86 | 109 127 777,47 |
| A.II Rzeczowe aktywa trwałe | 121 789 675,47 | 132 683 253,20 | A.II Wynik finansowy netto (+,-) | 18 597 921,57 | 20 595 436,39 |
| A.II.1 Środki trwałe | 99 730 330,32 | 115 311 398,55 | A.II.1.1 Zysk netto (+) | 75 086 496,52 | 79 507 106,80 |
| A.II.1.1 Grunty | 10 001 925,66 | 16 783 310,71 | A.II.1.2 Strata netto (-) | -56 488 574,95 | -58 911 670,41 |
| A.II.1.2 Budynki, lokale i obiekty inżynierii lądowej i wodnej | 84 893 244,29 | 94 721 637,95 | A.III Nadwyżka środków obrotowych (-) | 0,00 | 0,00 |
| A.II.1.3 Urządzenia techniczne i maszyny | 2 108 715,50 | 1 767 264,67 | A.IV Odpisy z wyniku finansowego (-) | 0,00 | 0,00 |
| A.II.1.4 Środki transportu | 1 811 966,04 | 1 255 223,02 | A.V Fundusz mienia zlikwidowanych jednostek | 0,00 | 0,00 |
| A.II.1.5 Inne środki trwałe | 914 478,83 | 783 962,20 | B Państwowy fundusz celowy | 0,00 | 0,00 |
| A.II.2 Inwestycje rozpoczęte (środki trwałe w budowie) | 22 059 345,15 | 17 371 854,65 | C Zobowiązania długoterminowe | 0,00 | 0,00 |
| A.II.3 Środki przekazane na poczet inwestycji | 0,00 | 0,00 | D Zobowiązania krótkoterminowe i fundusze specjalne | 9 556 584,59 | 9 319 220,07 |
| A.III Należności długoterminowe | 21 675,94 | 56 761,21 | D.I Zobowiązania krótkoterminowe | 5 937 527,55 | 5 723 274,29 |
| A.IV Długoterminowe aktywa finansowe | 0,00 | 0,00 | D.I.1.1 Zobowiązania z tytułu dostaw i usług | 560 254,95 | 174 379,46 |
| A.IV.1.1 Akcje i udziały | 0,00 | 0,00 | D.I.1.2 Zobowiązania wobec budżetów | 175 671,10 | 85 610,05 |
| A.IV.1.2 Papiery wartościowe długoterminowe | 0,00 | 0,00 | D.I.1.3 Zobowiązania z tytułu ubezpieczeń i innych świadczeń | 905 119,71 | 907 580,34 |
| A.IV.1.3 Inne długoterminowe aktywa finansowe | 0,00 | 0,00 | D.I.1.4 Zobowiązania z tytułu wynagrodzeń | 2 710 798,24 | 2 823 329,48 |
| A.V Wartość mienia zlikwidowanych jednostek | 0,00 | 0,00 | D.I.1.5 Pozostałe zobowiązania | 1 237 974,84 | 1 253 916,18 |
| B Aktywa obrotowe | 6 272 550,17 | 6 213 673,51 | D.I.1.6 Sumy obce (depozytowe, zabezpieczenie wykonania umów) | 328 755,18 | 471 985,53 |

p.o. Skarbnik Powiatu Oleśnickiego

Helena Hruszowicz
Helena Hruszowicz

(główny księgowy)

BeSTia

2012-04-24

(rok, miesiąc, dzień)

92A7AC2A1F3ABA2B

STAROSTA

Zbigniew Potyrała
Zbigniew Potyrała

(kierownik jednostki)

| | | | | | |
|--|-----------------------|-----------------------|---|-----------------------|-----------------------|
| B.I Zapasy | 434 524,95 | 527 432,82 | D.I.1.7 Rozliczenia z tytułu środków na wydatki budżetowe i z tytułu dochodów budżetowych | 18 953,53 | 6 473,25 |
| B.I.1.1 Materiały | 432 877,15 | 526 344,92 | D.I.1.8 Rezerwy na zobowiązania | 0,00 | 0,00 |
| B.I.1.2 Półprodukty i produkty w toku | 0,00 | 0,00 | D.II Fundusze specjalne | 3 619 057,04 | 3 595 945,78 |
| B.I.1.3 Produkty gotowe | 1 647,80 | 1 087,90 | D.II.1.1 Zakładowy Fundusz Świadczeń Socjalnych | 1 744 572,41 | 1 759 411,59 |
| B.I.1.4 Towary | 0,00 | 0,00 | D.II.1.2 Inne fundusze | 1 874 484,63 | 1 836 534,19 |
| B.II Należności krótkoterminowe | 1 738 454,32 | 1 913 002,87 | E Rozliczenia międzyokresowe | 76 022,20 | 30 000,00 |
| B.II.1.1 Należności z tytułu dostaw i usług | 200 393,98 | 285 890,65 | E.I Rozliczenia międzyokresowe przychodów | 76 022,20 | 30 000,00 |
| B.II.1.2 Należności od budżetów | 0,00 | 78,00 | E.II Inne rozliczenia międzyokresowe | 0,00 | 0,00 |
| B.II.1.3 Należności z tytułu ubezpieczeń i innych świadczeń | 0,00 | 0,00 | F Inne pasywa | 0,00 | 0,00 |
| B.II.1.4 Pozostałe należności | 1 533 302,35 | 1 616 399,81 | | | |
| B.II.1.5 Rozliczenia z tytułu środków na wydatki budżetowe i z tytułu dochodów budżetowych | 4 757,99 | 10 634,41 | | | |
| B.III Środki pieniężne | 4 080 911,75 | 3 767 212,30 | | | |
| B.III.1.1 Środki pieniężne w kasie | 484,21 | 158,23 | | | |
| B.III.1.2 Środki pieniężne na rachunkach bankowych | 4 057 718,63 | 3 753 038,77 | | | |
| B.III.1.3 Środki pieniężne państwowego funduszu celowego | 0,00 | 0,00 | | | |
| B.III.1.4 Inne środki pieniężne | 22 708,91 | 14 015,30 | | | |
| B.IV Krótkoterminowe papiery wartościowe | 0,00 | 0,00 | | | |
| B.V Rozliczenia międzyokresowe | 18 659,15 | 6 025,52 | | | |
| C Inne aktywa | 0,00 | 0,00 | | | |
| | | | | | |
| Suma aktywów | 128 222 450,22 | 139 072 433,93 | Suma pasywów | 128 222 450,22 | 139 072 433,93 |

A. Objaśnienie - wykazane w bilansie wartości aktywów trwałych i obrotowych są pomniejszone odpowiednio o umorzenie i odpisy aktualizujące.

B. Informacje uzupełniające istotne dla rzetelności i przejrzystości sytuacji finansowej i majątkowej:

| Symbol | Opis | Wartość |
|---|--|--|
| <p>Pracownik Powiatu Oleskiego</p> <p><i>Helena Hruszowicz</i></p> <p>(główny księgowy)</p> <p>BeSTia</p> | <p>2012-04-24</p> <p>(rok, miesiąc, dzień)</p> <p>92A7AC2A1F3ABA2B</p> | <p>STARSZA</p> <p>(kierownik jednostki)</p> <p>Zbigniew Potyrała</p> |

| | | |
|-----|---|---------------|
| 071 | Umorzenie wartości niematerialnych i prawnych | 601 146,00 |
| 071 | Umorzenie środków trwałych | 38 719 778,02 |
| 072 | Umorzenie wartości niematerialnych i prawnych | 51 037,65 |
| 072 | Umorzenie zbiorów bibliotecznych | 347 164,55 |
| 072 | Umorzenie pozostałych środków trwałych | 2 474 922,22 |
| 072 | Umorzenie pozostałych wartości niematerialnych i prawnych | 679 368,49 |
| 072 | Umorzenie pozostałych środków trwałych i wyposażenia | 10 914 164,39 |
| 290 | Odpsy aktualizujące należności | 267 922,92 |

p.o. Skarbnik Powiatu Oleśnickiego

Helena Hruszowicz
Helena Hruszowicz

(główny księgowy)

BeSTia

2012-04-24

(rok, miesiąc, dzień)

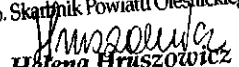
92A7AC2A1F3ABA2B

STAROSTA

Zbigniew Patrycja
Zbigniew Patrycja
(kierownik jednostki)

Wyjaśnienia do bilansu

Powiatowy Urząd Pracy w Oleśnicy informuje, że różnice w stanach początkowych wynikają z tego iż bilans za 2011 rok został sporządzony łącznie ze zdarzeniami gospodarczymi dotyczącymi Funduszu Pracy. Jednostka sporządzała dwa bilanse, oddzielnie dla Budżetu i oddzielnie dla Funduszu Pracy, jednak po wyjaśnieniach Biura Budżetu i Finansów Ministerstwa Pracy i Polityki Społecznej jednostka za 2011 rok sporządziła bilans wraz ze zdarzeniami dotyczącymi Funduszu Pracy.

p.o. Skarbnik Powiatu Oleśnickiego

Helena Hruszowicz

(główny księgowy)

BeSTia


2012-04-24


(rok, miesiąc, dzień)

92A7AC2A1F3ABA2B

STAROSTA


Zbigniew Pozyralski
(kierownik jednostki)



| Nazwa i adres jednostki sprawozdawczej POWIAT OLEŚNICKI ul. Słowackiego 10 56-400 OLEŚNICA | Rachunek zysków i strat jednostki (wariant porównawczy) sporządzony na na dzień 31-12-2011 r. | Adresat: Regionalna Izba Obrachunkowa we Wrocławiu | |
|---|--|--|--|
| Numer identyfikacyjny REGON 931934696 | | Wysłać bez pisma przewodniego 115FD1E86FADDD34  | |
| | Stan na koniec roku poprzedniego | Stan na koniec roku bieżącego | |
| A. Przychody netto ze sprzedaży i zrównane z nimi, w tym: | 90 023 839,97 | 97 065 608,12 | |
| A.I. Przychody netto ze sprzedaży produktów | 480 482,19 | 439 057,81 | |
| A.I.1. w tym: dotacje zaliczane do przychodów (podmiotowe, przedmiotowe, na pierwsze wyposażenie w środki obrotowe) | 0,00 | 0,00 | |
| A.II. Zmiana stanu produktów (zwiększenia - wartość dodatnia, zmniejszenie - wartość ujemna) | 0,00 | 0,00 | |
| A.III. Koszt wytworzenia produktów na własne potrzeby jednostki | 0,00 | 0,00 | |
| A.IV. Przychody netto ze sprzedaży towarów i materiałów | 225,00 | 0,00 | |
| A.V. Przychody z tytułu dochodów budżetowych | 89 543 132,78 | 96 626 550,31 | |
| B. Koszty działalności operacyjnej | 73 976 693,22 | 78 645 383,58 | |
| B.I. Amortyzacja | 3 800 179,71 | 4 374 106,75 | |
| B.II. Zużycie materiałów i energii | 9 191 338,08 | 9 059 194,43 | |
| B.III. Usługi obce | 6 375 521,72 | 6 745 336,33 | |
| B.IV. Podatki i opłaty | 180 747,11 | 179 741,37 | |
| B.V. Wynagrodzenia | 39 973 597,10 | 43 134 645,69 | |
| B.VI. Ubezpieczenia społeczne i inne świadczenia dla pracowników | 8 587 483,90 | 9 108 260,00 | |
| B.VII. Pozostałe koszty rodzajowe | 1 205 460,98 | 1 202 552,12 | |
| B.VIII. Wartość sprzedanych towarów i materiałów | 125,00 | 0,00 | |
| B.IX. Inne świadczenia finansowane z budżetu | 4 662 239,62 | 4 841 546,89 | |
| B.X. Pozostałe obciążenia | 0,00 | 0,00 | |
| C. Zysk (strata) ze sprzedaży (A - B) | 16 047 146,75 | 18 420 224,54 | |
| D. Pozostałe przychody operacyjne | 4 595 457,24 | 4 737 448,69 | |
| D.I. Zysk ze zbycia niefinansowych aktywów trwałych | 2 216,50 | 1 081 798,60 | |
| D.II. Dotacje | 630 975,00 | 575 806,52 | |
| D.III. Inne przychody operacyjne | 3 962 265,74 | 3 079 843,57 | |
| E. Pozostałe koszty operacyjne | 6 777,96 | 43 717,14 | |
| E.I. Pozostałe koszty operacyjne | 6 777,96 | 43 717,14 | |

p.o. Skarbnik Powiatu Oleśnickiego

Helena Hruszowicz

główny księgowy

2012-04-24

rok, miesiąc, dzień

115FD1E86FADDD34

STAROSTA
10.04.12
Zastępca

| | | | |
|--------|--|---------------|---------------|
| F. | Zysk (strata) z działalności operacyjnej (C + D - E) | 20 635 826,03 | 23 113 956,09 |
| G. | Przychody finansowe | 25 564,64 | 51 286,47 |
| G.I. | Dywidendy i udziały w zyskach | 0,00 | 0,00 |
| G.II. | Odsetki | 25 417,47 | 51 087,40 |
| G.III. | Inne | 147,17 | 199,07 |
| H. | Koszty finansowe | 2 077 481,93 | 2 573 379,92 |
| H.I. | Odsetki | 2 060 333,08 | 2 573 373,78 |
| H.II. | Inne | 17 148,85 | 6,14 |
| I. | Zysk (strata) z działalności gospodarczej (F + G - H) | 18 583 908,74 | 20 591 862,64 |
| J. | Wynik zdarzeń nadzwyczajnych (J.I. - J.II.) | 14 012,83 | 3 573,75 |
| J.I. | Zyski nadzwyczajne | 14 273,34 | 3 573,89 |
| J.II. | Straty nadzwyczajne | 260,51 | 0,14 |
| K. | Zysk (strata) brutto (I +- J) | 18 597 921,57 | 20 595 436,39 |
| L. | Podatek dochodowy | 0,00 | 0,00 |
| M. | Pozostałe obowiązkowe zmniejszenia zysku (zwiększenia straty) oraz nadwyżki środków obrotowych | 0,00 | 0,00 |
| N. | Zysk (strata) netto (K - L - M) | 18 597 921,57 | 20 595 436,39 |
| | | | |

p.o. Skarbnik Powiatu Oleśnickiego

Helena Hruszowicz
Helena Hruszowicz

główny księgowy

BeSTia

2012-04-24

rok, miesiąc, dzień

115FD1E86FADDD34

STAROSTA

Zbigniew Potyła
Zbigniew Potyła
Kierownik jednostki

Y Belli Dmr

dk

p.o. Skarbnik Powiatu Oleśnickiego


Helena Hruszowicz

główny księgowy

BeSTia

2012-04-24


rok, miesiąc, dzień


115FD1E86FADDD34

STAROSTA


Zbigniew Potyrała

kierownik jednostki



| Nazwa i adres jednostki sprawozdawczej POWIAT OLEŚNICKI ul. Słowackiego 10 56-400 OLEŚNICA | Zestawienie zmian w funduszu jednostki sporządzone na na dzień 31-12-2011 r. | Adresat: Regionalna Izba Obrachunkowa we Wrocławiu |
|--|--|--|
| Numer identyfikacyjny REGON 931934696 | | Wysłać bez pisma przewodniego A657934ED8DA1AC3  |
| | Stan na koniec roku poprzedniego | Stan na koniec roku bieżącego |
| I. Fundusz jednostki na początku okresu (BO) | 85 177 752,11 | 99 991 921,86 |
| I.1. Zwiększenie funduszu (z tytułu) | 197 639 527,75 | 198 517 152,74 |
| I.1.1. Zysk bilansowy za rok ubiegły | 75 808 343,58 | 75 086 496,52 |
| I.1.2. Zrealizowane wydatki budżetowe | 100 471 634,04 | 100 100 779,80 |
| I.1.3. Zrealizowane płatności ze środków europejskich na rzecz jednostki budżetowej | 0,00 | 0,00 |
| I.1.4. Środki na inwestycje | 18 487 245,63 | 13 480 900,50 |
| I.1.5. Aktualizacja środków trwałych | 0,00 | 27 030,61 |
| I.1.6. Nieodpłatnie otrzymane środki trwałe i inwestycje | 1 637 547,12 | 8 514 937,17 |
| I.1.7. Aktywa przejęte od zlikwidowanych (połączonych) jednostek | 0,00 | 0,00 |
| I.1.8. Aktywa otrzymane w ramach centralnego zaopatrzenia | 0,00 | 0,00 |
| I.1.9. Pozostałe odpisy z wyniku finansowego za rok bieżący | 0,00 | 0,00 |
| I.1.10. Inne zwiększenia | 1 234 757,38 | 1 307 008,14 |
| I.2. Zmniejszenia funduszu jednostki | 182 825 358,00 | 189 354 266,52 |
| I.2.1. Strata za rok ubiegły | 57 638 287,87 | 56 488 574,95 |
| I.2.2. Zrealizowane dochody budżetowe | 89 918 788,16 | 98 629 352,57 |
| I.2.3. Rozliczenie wyniku finansowego i środków obrotowych za rok ubiegły | 0,00 | 0,00 |
| I.2.4. Dotacje i środki na inwestycje | 29 682 630,49 | 24 062 924,60 |
| I.2.5. Aktualizacja środków trwałych | 0,00 | 0,00 |
| I.2.6. Wartość sprzedanych i nieodpłatnie przekazanych środków trwałych i inwestycji | 1 402 373,97 | 7 590 475,54 |
| I.2.7. Pasywa przejęte od zlikwidowanych (połączonych) jednostek | 0,00 | 0,00 |
| I.2.8. Aktywa przekazane w ramach centralnego zaopatrzenia | 0,00 | 0,00 |
| I.2.9. Inne zmniejszenia | 4 183 277,51 | 2 582 938,86 |
| II. Fundusz jednostki na koniec okresu (BZ) | 99 991 921,86 | 109 127 777,47 |
| III. Wynik finansowy netto za rok bieżący (+,-) | 18 597 921,57 | 20 595 436,39 |
| III.1. zysk netto (+) | 75 086 496,52 | 79 507 106,80 |

p.o. Skarbnik Powiatu Oleśnickiego

Helena Hruszowicz

główny księgowy

2012-04-24

rok, miesiąc, dzień

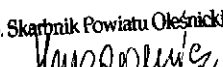
A657934ED8DA1AC3

STAROSTA

Zbigniew Potyrała

kierownik jednostki

| | | | |
|--------|---|----------------|----------------|
| III.2. | strata netto (-) | -56 488 574,95 | -58 911 670,41 |
| IV. | Nadwyżka dochodów samorządowych jednostek budżetowych, nadwyżka środków obrotowych samorządowych zakładów budżetowych | 0,00 | 0,00 |
| V. | Fundusz (II+,-III-IV) | 118 589 843,43 | 129 723 213,86 |
| | | | |

p.o. Skarbnik Powiatu Oleśnickiego

Helena Hraszowicz

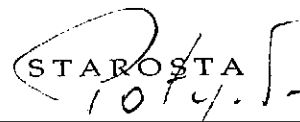
główny księgowy

BeSTia

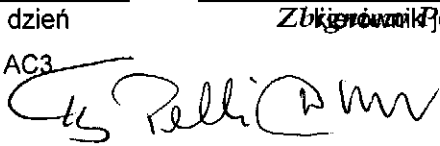

2012-04-24

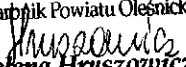
rok, miesiąc, dzień

A657934ED8DA1AC3


STAROSTA
1014.1-

Zbigniew Podgórski

p.o. Skarbnik Powiatu Oleśnickiego

Helena Hruszowicz

główny księgowy

BeSTia

2012-04-24

rok, miesiąc, dzień


A657934ED8DA1AC3

STAROSTA


Zbigniew Poturalski
kierownik jednostki





| | | |
|---|---|--|
| Nazwa i adres jednostki sprawozdawczej POWIAT OLEŚNICKI ul. Słowackiego 10 56-400 OLEŚNICA Numer identyfikacyjny REGON 931934696 | BILANS z wykonania budżetu państwa, jednostki samorządu terytorialnego Powiat oleśnicki sporządzony na dzień 31-12-2011 r. | Adresat: Regionalna Izba Obrachunkowa we Wrocławiu |
| | | Wysłać bez pisma przewodniego C68A2C9ADD4DC1C5  |

| AKTYWA | Stan na początek roku | Stan na koniec roku | PASYWA | Stan na początek roku | Stan na koniec roku |
|---|-----------------------|---------------------|--|-----------------------|---------------------|
| I Środki pieniężne | 2 601 732,21 | 4 585 685,53 | I Zobowiązania | 47 992 677,36 | 51 805 761,59 |
| I.1 Środki pieniężne | 2 601 732,21 | 4 585 685,53 | I.1 Zobowiązania finansowe | 47 990 000,00 | 51 805 000,00 |
| I.1.1 Środki pieniężne budżetu | 2 601 732,21 | 4 585 685,53 | I.1.1 Krótkoterminowe (do 12 miesięcy) | 0,00 | 0,00 |
| I.1.2 Pozostałe środki pieniężne | 0,00 | 0,00 | I.1.2 Długoterminowe (powyżej 12 miesięcy) | 47 990 000,00 | 51 805 000,00 |
| II Należności i rozliczenia | 463 344,21 | 559 334,11 | I.2 Zobowiązania wobec budżetów | 2 677,36 | 761,59 |
| II.1 Należności finansowe | 0,00 | 0,00 | I.3 Pozostałe zobowiązania | 0,00 | 0,00 |
| II.1.1 Krótkoterminowe (do 12 miesięcy) | 0,00 | 0,00 | II Aktywa netto budżetu | -48 163 135,94 | -49 834 648,95 |
| II.1.2 Długoterminowe (powyżej 12 miesięcy) | 0,00 | 0,00 | II.1 Wynik wykonania budżetu (+,-) | -8 844 669,55 | -430 109,01 |
| II.2 Należności od budżetów | 445 556,64 | 544 019,78 | II.1.1 Nadwyżka budżetu (+) | 0,00 | 0,00 |
| II.3 Pozostałe należności i rozliczenia | 17 787,57 | 15 314,33 | II.1.2 Deficyt budżetu (-) | -7 580 265,55 | -407 109,01 |
| III Inne aktywa | 0,00 | 0,00 | II.1.3 Niewykonane wydatki (-) | -1 264 404,00 | -23 000,00 |
| | | | II.2 Wynik na operacjach niekasowych (+,-) | 0,00 | 0,00 |
| | | | II.3 Rezerwa na niewygasające wydatki | 1 264 404,00 | 23 000,00 |
| | | | II.4 Środki z prywatyzacji | 0,00 | 0,00 |
| | | | II.5 Skumulowany wynik budżetu (+,-) | -40 582 870,39 | -49 427 539,94 |
| | | | III Inne pasywa | 3 235 535,00 | 3 173 907,00 |
| | | | | | |
| Suma aktywów | 3 065 076,42 | 5 145 019,64 | Suma pasywów | 3 065 076,42 | 5 145 019,64 |

Informacje uzupełniające:

ZARZĄD POWIATU
OLEŚNICKIEGO

STAROSTA

2012-03-12

rok, miesiąc, dzień

Zbigniew Potyrdła

zarząd WICESTAROSTY

SKARBNIK POWIATU

Grażyna Szarucka

BeSTia

C68A2C9ADD4DC1C5

[Signature]

[Signature]

[Signature]

| Symbol | Opis | Wartość |
|--------|----------------------------------|-----------|
| 291 | udzielone gwarancje i poręczenia | 60 315,59 |

SKARBNIK POWIATU

Grażyna Sobiechowska
skarbnik

2012-03-12

rok, miesiąc, dzień

BeSTia

C68A2C9ADD4DC1C5

ZARZĄD POWIATU
OLEŚNICKIEGO

STAROSTA

Zygmunt Poryta

zarząd
WICESTAROSTA

Sławomir Pytel

SKARBNIK POWIATU

Grażyna Sobiesińska

2012-03-12

rok, miesiąc, dzień

C68A2C9ADD4DC1C5

ZARZĄD POWIATU
OLEŚNICKIEGO

STAROSTA

Zbigniew Potyrała

zarząd

WICESTAROSTA

Sławomir Pytel