

**Uchwała Nr 396/2021  
Zarządu Powiatu Oleśnickiego  
z dnia 24 maja 2021 r.**

**w sprawie przekazania Radzie Powiatu Oleśnickiego rocznego sprawozdania  
finansowego Powiatu Oleśnickiego za 2020 r.**

Na podstawie art. 32 ust 2 pkt 2 i 4 ustawy z dnia 5 czerwca 1998 r. o samorządzie powiatowym (Dz. U. z 2020 r., poz. 920) oraz art. 270 ust. 1 ustawy z dnia 27 sierpnia 2009 r. o finansach publicznych (Dz. U. z 2021 r., poz. 305) Zarząd Powiatu uchwala co następuje:

**§ 1**

Zarząd Powiatu Oleśnickiego przekazuje Radzie Powiatu Oleśnickiego sprawozdanie finansowe składające się z:

- 1) bilansu z wykonania budżetu za 2020 r., zgodnie załącznikiem Nr 1 do niniejszej uchwały,
- 2) łącznego bilansu obejmującego dane wynikające z bilansów jednostek budżetowych za 2020 r., zgodnie załącznikiem Nr 2 do niniejszej uchwały,
- 3) łącznego rachunku zysku i strat obejmującego dane wynikające z zestawień rachunku zysku i strat jednostek budżetowych za 2020 r., zgodnie załącznikiem Nr 3 do niniejszej uchwały,
- 4) łącznego zestawienia zmian w funduszu obejmującego dane wynikające z zestawień funduszu jednostek budżetowych za 2020 r., zgodnie załącznikiem Nr 4 do niniejszej uchwały,
- 5) informacji dodatkowej obejmującej dane wynikające z informacji dodatkowych jednostek budżetowych za 2020 r. zgodnie z załącznikiem Nr 5 do niniejszej uchwały.

**§2**


Wykonanie uchwały powierza się Staroście Oleśnickiemu.

**§3**

Uchwała wchodzi w życie z dniem podjęcia.

Podpisy Członków Zarządu Powiatu Oleśnickiego:

	Członkowie Zarządu:
Starosta – Sławomir Kapica .....	1. Zdzisława Jakimiec .....
Wicestarosta – Stanisław Stępień .....	2. Maria Susidko .....
	3. Czesław Teleszko .....

Nazwa i adres jednostki sprawozdawczej  <b>POWIAT OLEŚNICKI</b> ul. Słowackiego 10 56-400 OLEŚNICA  Numer identyfikacyjny REGON  <b>931934696</b>	<b>BILANS</b>  z wykonania budżetu jednostki samorządu terytorialnego  Powiat oleśnicki  sporządzony na dzień 31-12-2020 r.	Adresat: Regionalna Izba Obrachunkowa we Wrocławiu
		Wysłać bez pisma przewodniego 12C25171C3432C1D 

AKTYWA	Stan na początek roku	Stan na koniec roku	PASYWA	Stan na początek roku	Stan na koniec roku
I Środki pieniężne	15 023 294,55	20 973 984,04	I Zobowiązania	46 872 034,51	43 428 032,79
I.1 Środki pieniężne	15 023 294,55	20 973 984,04	I.1 Zobowiązania finansowe	46 827 333,00	43 222 666,00
I.1.1 Środki pieniężne budżetu	15 023 294,55	20 973 984,04	I.1.1 Krótkoterminowe (do 12 miesięcy)	0,00	0,00
I.1.2 Pozostałe środki pieniężne	0,00	0,00	I.1.2 Długoterminowe (powyżej 12 miesięcy)	46 827 333,00	43 222 666,00
II Należności i rozliczenia	690 883,29	896 525,91	I.2 Zobowiązania wobec budżetów	44 562,53	205 366,79
II.1 Należności finansowe	0,00	0,00	I.3 Pozostałe zobowiązania	138,98	0,00
II.1.1 Krótkoterminowe (do 12 miesięcy)	0,00	0,00	II Aktywa netto budżetu	-34 774 444,67	-25 408 121,84
II.1.2 Długoterminowe (powyżej 12 miesięcy)	0,00	0,00	II.1 Wynik wykonania budżetu (+,-)	7 421 686,13	6 629 813,63
II.2 Należności od budżetów	669 320,12	839 473,62	II.1.1 Nadwyżka budżetu (+)	7 918 647,93	9 863 284,63
II.3 Pozostałe należności i rozliczenia	21 563,17	57 052,29	II.1.2 Deficyt budżetu (-)	0,00	0,00
III Rozliczenia międzyokresowe	0,00	0,00	II.1.3 Niewykonane wydatki (-)	-496 961,80	-3 233 471,00
			II.2 Wynik na operacjach niekasowych (+,-)	0,00	0,00
			II.3 Rezerwa na niewygasające wydatki	496 961,80	3 233 471,00
			II.4 Środki z prywatyzacji	0,00	0,00
			II.5 Skumulowany wynik budżetu (+,-)	-42 693 092,60	-35 271 406,47
			III Rozliczenia międzyokresowe	3 616 588,00	3 850 599,00

Dorota Blanka Wojtkowiak-Huk

skarbnik

2021-01-26

rok, miesiąc, dzień

Zdzisława Maria Jakimiec  
Czesław Stanisław Teleszko  
Stanisław Stępień  
Sławomir Piotr Kapica

zarząd

BeSTia

12C25171C3432C1D

<b>Suma aktywów</b>	<b>15 714 177,84</b>	<b>21 870 509,95</b>	<b>Suma pasywów</b>	<b>15 714 177,84</b>	<b>21 870 509,95</b>

\_\_\_\_\_  
 Dorota Blanka Wojtkowiak-Huk  
 skarbnik

\_\_\_\_\_  
 2021-01-26  
 rok, miesiąc, dzień

\_\_\_\_\_  
 Zdzisława Maria Jakimiec  
 Czesław Stanisław Teleszko  
 Stanisław Stępień  
 Sławomir Piotr Kapica  
 zarząd

BeSTia

12C25171C3432C1D


Dorota Blanka Wojtkowiak-Huk  
skarbnik

2021-01-26  
rok, miesiąc, dzień

Zdzisława Maria Jakimiec  
Czesław Stanisław Teleszko  
Stanisław Stępień  
Sławomir Piotr Kapica  
zarząd

BeSTia

12C25171C3432C1D

Nazwa i adres jednostki sprawozdawczej  <b>POWIAT OLEŚNICKI</b> ul.Słowackiego 10  56-400 OLEŚNICA	<b>BILANS</b> jednostki budżetowej lub samorządowego zakładu budżetowego  sporządzony na dzień 31-12-2020 r.	Adresat: Regionalna Izba Obrachunkowa we Wrocławiu
Numer identyfikacyjny REGON  <b>931934696</b>		Wysłać bez pisma przewodniego CC1E9A31EC3CDDD3 

AKTYWA	Stan na początek roku	Stan na koniec roku	PASYWA	Stan na początek roku	Stan na koniec roku
A Aktywa trwałe	178 827 850,97	185 695 552,69	A Fundusz	156 653 915,90	162 021 401,85
A.I Wartości niematerialne i prawne	595 944,78	48 869,24	A.I Fundusz jednostki	136 239 512,48	138 734 052,63
A.II Rzeczowe aktywa trwałe	159 712 657,75	165 556 466,99	A.II Wynik finansowy netto (+,-)	20 414 403,42	23 287 349,22
A.II.1 Środki trwałe	146 927 604,15	164 821 104,57	A.II.1 Zysk netto (+)	94 645 017,22	104 121 749,60
A.II.1.1 Grunty	37 224 201,87	37 171 233,24	A.II.2 Strata netto (-)	-74 230 613,80	-80 834 400,38
A.II.1.1.1 Grunty stanowiące własność jednostki samorządu terytorialnego, przekazane w użytkowanie wieczyste innym podmiotom	0,00	0,00	A.III Odpisy z wyniku finansowego (nadwyżka środków obrotowych) (-)	0,00	0,00
A.II.1.2 Budynki, lokale i obiekty inżynierii lądowej i wodnej	105 861 822,33	124 337 233,86	A.IV Fundusz mienia zlikwidowanych jednostek	0,00	0,00
A.II.1.3 Urządzenia techniczne i maszyny	2 975 611,84	2 493 853,21	B Fundusze placówek	0,00	0,00
A.II.1.4 Środki transportu	524 068,06	419 792,70	C Państwowe fundusze celowe	598 998,99	4 223 120,95
A.II.1.5 Inne środki trwałe	341 900,05	398 991,56	D Zobowiązania i rezerwy na zobowiązania	26 349 962,81	29 146 103,22
A.II.2 Środki trwałe w budowie (inwestycje)	12 785 053,60	735 362,42	D.I Zobowiązania długoterminowe	0,00	0,00
A.II.3 Zaliczka na środki trwałe w budowie (inwestycje)	0,00	0,00	D.II Zobowiązania krótkoterminowe	7 885 285,85	9 092 560,24
A.III Należności długoterminowe	18 519 248,44	20 090 216,46	D.II.1 Zobowiązania z tytułu dostaw i usług	269 627,85	194 365,39
A.IV Długoterminowe aktywa finansowe	0,00	0,00	D.II.2 Zobowiązania wobec budżetów	7 612,50	38 094,00
A.IV.1 Akcje i udziały	0,00	0,00	D.II.3 Zobowiązania z tytułu ubezpieczeń i innych świadczeń	679 358,57	1 134 636,43
A.IV.2 Inne papiery wartościowe	0,00	0,00	D.II.4 Zobowiązania z tytułu wynagrodzeń	3 809 342,98	4 444 121,29

Dorota Blanka Wojtkowiak-Huk  
(główny księgowy)

2021-05-24  
(rok, miesiąc, dzień)

Stanisław Stępień  
Sławomir Piotr Kapica  
Czesław Stanisław Teleszko  
Zdzisława Maria Jakimiec  
(kierownik jednostki)

BeSTia

CC1E9A31EC3CDDD3

A.IV.3 Inne długoterminowe aktywa finansowe	0,00	0,00	D.II.5 Pozostałe zobowiązania	684 205,11	865 977,59
A.V Wartość mienia zlikwidowanych jednostek	0,00	0,00	D.II.6 Sumy obce (depozytowe, zabezpieczenie wykonania umów)	728 916,67	680 156,64
B Aktywa obrotowe	4 775 026,73	9 695 073,33	D.II.7 Rozliczenia z tytułu środków na wydatki budżetowe i z tytułu dochodów budżetowych	21 563,17	57 052,29
B.I Zapasy	725 664,31	1 517 656,69	D.II.8 Fundusze specjalne	1 684 659,00	1 678 156,61
B.I.1 Materiały	725 664,31	1 517 656,69	D.II.8.1 Zakładowy Fundusz Świadczeń Socjalnych	1 684 659,00	1 678 156,61
B.I.2 Półprodukty i produkty w toku	0,00	0,00	D.II.8.2 Inne fundusze	0,00	0,00
B.I.3 Produkty gotowe	0,00	0,00	D.III Rezerwy na zobowiązania	0,00	0,00
B.I.4 Towary	0,00	0,00	D.IV Rozliczenia międzyokresowe	18 464 676,96	20 053 542,98
B.II Należności krótkoterminowe	1 887 124,59	2 919 087,84			
B.II.1 Należności z tytułu dostaw i usług	300 255,78	428 216,73			
B.II.2 Należności od budżetów	0,00	1 367,62			
B.II.3 Należności z tytułu ubezpieczeń i innych świadczeń	15 360,80	23 565,71			
B.II.4 Pozostałe należności	1 571 508,01	2 465 937,78			
B.II.5 Rozliczenia z tytułu środków na wydatki budżetowe i z tytułu dochodów budżetowych	0,00	0,00			
B.III Krótkoterminowe aktywa finansowe	2 159 292,21	5 255 383,18			
B.III.1 Środki pieniężne w kasie	0,00	0,00			
B.III.2 Środki pieniężne na rachunkach bankowych	1 783 927,68	2 003 026,77			
B.III.3 Środki pieniężne państwowego funduszu celowego	362 530,38	3 203 456,99			
B.III.4 Inne środki pieniężne	12 834,15	48 899,42			
B.III.5 Akcje lub udziały	0,00	0,00			
B.III.6 Inne papiery wartościowe	0,00	0,00			
B.III.7 Inne krótkoterminowe aktywa finansowe	0,00	0,00			

Dorota Blanka Wojtkowiak-Huk  
(główny księgowy)

2021-05-24

(rok, miesiąc, dzień)

Stanisław Stępień  
Sławomir Piotr Kapica  
Czesław Stanisław Teleszko  
Zdzisława Maria Jakimiec  
(kierownik jednostki)

BeSTia

CC1E9A31EC3CDD3

B.IV Rozliczenia międzyokresowe	2 945,62	2 945,62			
<b>Suma aktywów</b>	<b>183 602 877,70</b>	<b>195 390 626,02</b>	<b>Suma pasywów</b>	<b>183 602 877,70</b>	<b>195 390 626,02</b>

Dorota Blanka Wojtkowiak-Huk  
(główny księgowy)

BeSTia

2021-05-24  
(rok, miesiąc, dzień)

CC1E9A31EC3CDDD3

Stanisław Stępień  
Sławomir Piotr Kapica  
Czesław Stanisław Teleszko  
Zdzisława Maria Jakimiec  
(kierownik jednostki)


Dorota Blanka Wojtkowiak-Huk  
(główny księgowy)

BeSTia

2021-05-24  
(rok, miesiąc, dzień)

CC1E9A31EC3CDDD3

Stanisław Stępień  
Sławomir Piotr Kapica  
Czesław Stanisław Teleszko  
Zdzisława Maria Jakimiec  
(kierownik jednostki)

Nazwa i adres jednostki sprawozdawczej  <b>POWIAT OLEŚNICKI</b> ul. Słowackiego 10 56-400 OLEŚNICA	Rachunek zysków i strat jednostki (wariant porównawczy)  <b>sporządzony</b> <b>na dzień 31-12-2020 r.</b>	Adresat: Regionalna Izba Obrachunkowa we Wrocławiu
Numer identyfikacyjny REGON  <b>931934696</b>		Wysłać bez pisma przewodniego <b>9E738F6435340E63</b> 
	Stan na koniec roku poprzedniego	Stan na koniec roku bieżącego
<b>A. Przychody netto z podstawowej działalności operacyjnej</b>	120 200 337,53	129 721 046,34
A.I. Przychody netto ze sprzedaży produktów	632 347,34	469 127,71
A.II. Zmiana stanu produktów (zwiększenie - wartość dodatnia, zmniejszenie - wartość ujemna)	0,00	0,00
A.III. Koszt wytworzenia produktów na własne potrzeby jednostki	0,00	0,00
A.IV. Przychody netto ze sprzedaży towarów i materiałów	0,00	175,50
A.V. Dotacje na finansowanie działalności podstawowej	0,00	0,00
A.VI. Przychody z tytułu dochodów budżetowych	119 567 990,19	129 251 743,13
<b>B. Koszty działalności operacyjnej</b>	101 189 743,25	112 373 395,66
B.I. Amortyzacja	8 581 886,30	8 706 403,24
B.II. Zużycie materiałów i energii	9 731 639,21	10 411 553,87
B.III. Usługi obce	8 288 642,13	7 828 273,86
B.IV. Podatki i opłaty	250 618,29	276 071,01
B.V. Wynagrodzenia	56 419 761,91	65 017 028,80
B.VI. Ubezpieczenia społeczne i inne świadczenia dla pracowników	11 864 761,49	14 224 235,08
B.VII. Pozostałe koszty rodzajowe	899 058,15	374 441,85
B.VIII. Wartość sprzedanych towarów i materiałów	0,00	0,00
B.IX. Inne świadczenia finansowane z budżetu	5 153 375,77	5 535 317,95
B.X. Pozostałe obciążenia	0,00	70,00
<b>C. Zysk (strata) z działalności podstawowej (A - B)</b>	19 010 594,28	17 347 650,68
<b>D. Pozostałe przychody operacyjne</b>	3 757 595,12	7 071 014,59
D.I. Zysk ze zbycia niefinansowych aktywów trwałych	1 000,00	0,00
D.II. Dotacje	0,00	0,00
D.III. Inne przychody operacyjne	3 756 595,12	7 071 014,59

Zdzisława Maria Jakimiec  
Sławomir Piotr Kapica  
Stanisław Stępień  
Czesław Stanisław Teleszko  
kierownik jednostki

Dorota Blanka Wojtkowiak-Huk  
główny księgowy

2021-05-24  
rok, miesiąc, dzień

<b>E.</b>	<b>Pozostałe koszty operacyjne</b>	891 113,83	109 778,46
<b>E.I.</b>	Koszty inwestycji finansowanych ze środków własnych samorządowych zakładów budżetowych i dochodów jednostek budżetowych gromadzonych na wydzielonym rachunku	0,00	0,00
<b>E.II.</b>	Pozostałe koszty operacyjne	891 113,83	109 778,46
<b>F.</b>	<b>Zysk (strata) z działalności operacyjnej (C + D - E)</b>	21 877 075,57	24 308 886,81
<b>G.</b>	<b>Przychody finansowe</b>	213 379,17	157 334,54
<b>G.I.</b>	Dywidendy i udziały w zyskach	0,00	0,00
<b>G.II.</b>	Odsetki	195 636,79	153 386,34
<b>G.III.</b>	Inne	17 742,38	3 948,20
<b>H.</b>	<b>Koszty finansowe</b>	1 644 041,52	1 138 475,36
<b>H.I.</b>	Odsetki	1 643 587,99	1 138 304,40
<b>H.II.</b>	Inne	453,53	170,96
<b>I.</b>	<b>Zysk (strata) brutto (F+G-H)</b>	20 446 413,22	23 327 745,99
<b>J.</b>	<b>Podatek dochodowy</b>	0,00	0,00
<b>K.</b>	<b>Pozostałe obowiązkowe zmniejszenia zysku (zwiększenia straty)</b>	32 009,80	40 396,77
<b>L.</b>	<b>Zysk (strata) netto (I-J-K)</b>	20 414 403,42	23 287 349,22

Dorota Blanka Wojtkowiak-Huk  
główny księgowy


2021-05-24  
rok, miesiąc, dzień

Zdzisława Maria Jakimiec  
Sławomir Piotr Kapica  
Stanisław Stępień  
Czesław Stanisław Teleszko  
kierownik jednostki

Dorota Blanka Wojtkowiak-Huk  
główny księgowy

2021-05-24  
rok, miesiąc, dzień

Zdzisława Maria Jakimiec  
Sławomir Piotr Kapica  
Stanisław Stępień  
Czesław Stanisław Teleszko  
kierownik jednostki

Nazwa i adres jednostki sprawozdawczej <b>POWIAT OLEŚNICKI</b> ul. Słowackiego 10 56-400 OLEŚNICA	Zestawienie zmian w funduszu jednostki  <b>sporządzone na dzień 31-12-2020 r.</b>	Adresat: Regionalna Izba Obrachunkowa we Wrocławiu
Numer identyfikacyjny REGON <b>931934696</b>		Wysłać bez pisma przewodniego <b>BED8BFCE4B8C70B7</b> 
	Stan na koniec roku poprzedniego	Stan na koniec roku bieżącego
I. Fundusz jednostki na początek okresu (BO)	132 099 390,01	136 239 512,48
I.1. Zwiększenie funduszu (z tytułu)	220 227 478,54	232 916 668,04
I.1.1. Zysk bilansowy za rok ubiegły	84 871 287,84	94 645 017,22
I.1.2. Zrealizowane wydatki budżetowe	115 575 313,05	125 632 901,04
I.1.3. Zrealizowane płatności ze środków europejskich	0,00	0,00
I.1.4. Środki na inwestycje	17 065 946,13	10 791 072,19
I.1.5. Aktualizacja wyceny środków trwałych	0,00	0,00
I.1.6. Nieodpłatnie otrzymane środki trwałe i środki trwałe w budowie oraz wartości niematerialne i prawne	2 599 626,17	1 773 809,64
I.1.7. Aktywa przejęte od zlikwidowanych lub połączonych jednostek	0,00	0,00
I.1.8. Aktywa otrzymane w ramach centralnego zaopatrzenia	0,00	0,00
I.1.9. Pozostałe odpisy z wyniku finansowego za rok bieżący	0,00	0,00
I.1.10. Inne zwiększenia	115 305,35	73 867,95
I.2. Zmniejszenia funduszu jednostki (z tytułu)	216 087 356,07	230 177 333,69
I.2.1. Strata za rok ubiegły	66 885 014,42	74 028 213,80
I.2.2. Zrealizowane dochody budżetowe	123 186 361,98	135 001 673,65
I.2.3. Rozliczenie wyniku finansowego i środków obrotowych za rok ubiegły	0,00	0,00
I.2.4. Dotacje i środki na inwestycje	23 102 396,12	18 148 513,28
I.2.5. Aktualizacja środków trwałych	0,00	0,00
I.2.6. Wartość sprzedanych i nieodpłatnie przekazanych środków trwałych i środków trwałych w budowie oraz wartości niematerialnych i prawnych	2 627 774,13	2 161 555,81
I.2.7. Pasywa przejęte od zlikwidowanych lub połączonych jednostek	0,00	0,00
I.2.8. Aktywa przekazane w ramach centralnego zaopatrzenia	0,00	0,00
I.2.9. Inne zmniejszenia	285 809,42	837 377,15

Dorota Blanka Wojtkowiak-Huk  
główny księgowy

2021-05-24  
rok, miesiąc, dzień

Zdzisława Maria Jakimiec  
Czesław Stanisław Teleszko  
Sławomir Piotr Kapica  
Stanisław Stępień  
kierownik jednostki

II.	Fundusz jednostki na koniec okresu (BZ)	136 239 512,48	138 734 052,63
III.	Wynik finansowy netto za rok bieżący (+,-)	20 414 403,42	24 808 271,96
III.1.	zysk netto (+)	94 645 017,22	105 642 672,34
III.2.	strata netto (-)	-74 230 613,80	-80 834 400,38
III.3.	nadwyżka środków obrotowych	0,00	0,00
IV.	Fundusz (II+,-III)	156 653 915,90	163 542 324,59

Dorota Blanka Wojtkowiak-Huk  
główny księgowy


2021-05-24  
rok, miesiąc, dzień

Zdzisława Maria Jakimiec  
Czesław Stanisław Teleszko  
Sławomir Piotr Kapica  
Stanisław Stępień  
kierownik jednostki

Dorota Blanka Wojtkowiak-Huk  
główny księgowy

2021-05-24  
rok, miesiąc, dzień

Zdzisława Maria Jakimiec  
Czesław Stanisław Teleszko  
Sławomir Piotr Kapica  
Stanisław Stępień  
kierownik jednostki

Nazwa i adres jednostki sprawozdawczej  <b>POWIAT OLEŚNICKI</b>  ul.Słowackiego 10  56-400 OLEŚNICA	<b>Wyciąg z danych zawartych w załączniku 'Informacja dodatkowa'</b>   sporządzony na dzień: <b>31-12-2020 r.</b>	Adresat:  Regionalna Izba Obrachunkowa we Wrocławiu
Numer identyfikacyjny REGON  <b>931934696</b>		<b>D344B004BE38E47B</b> 

II.	Dodatkowe informacje i objaśnienia obejmują w szczególności:	
	Wyszczególnienie	Kwota
1.7.	Kwota odpisu aktualizującego należności finansowe z tytułu pożyczek udzielonych ze środków budżetu JST utworzonego na podstawie art. 35b ust. 1 ustawy o rachunkowości - ujęta w poz. 1.7 Informacji dodatkowej	734,79
1.10.	kwotę zobowiązań w sytuacji gdy jednostka kwalifikuje umowy leasingu zgodnie z przepisami podatkowymi (leasing operacyjny), a według przepisów o rachunkowości byłby to leasing finansowy lub zwrotny z podziałem na kwotę zobowiązań z tytułu leasingu finansowego lub leasingu zwrotnego	0,00
1.10.1.	Łączna kwota zobowiązań z tytułu leasingu finansowego wykazana w pozycji 1.10	0,00
1.10.2.	Łączna kwota zobowiązań z tytułu leasingu zwrotnego wykazana w pozycji 1.10	0,00
1.12.	łączną kwotę zobowiązań warunkowych, w tym również udzielonych przez jednostkę gwarancji i poręczeń, także wekslowych, niewykazanych w bilansie, ze wskazaniem zobowiązań zabezpieczonych na majątku jednostki oraz charakteru i formy tych zabezpieczeń	0,00

Potwierdzenie za zgodność z danymi w Informacji dodatkowej

Dorota Błanka Wojtkowiak-Huk  
(główny księgowy)

2021.05.24  
rok mies. dzień

Sławomir Piotr Kapica  
Zdzisława Maria Jakimiec  
Stanisław Stępień  
Czesław Stanisław Teleszko  
(kierownik jednostki)

Wyciąg z danych zawartych w załączniku 'Informacja dodatkowa'

Symbol	Wyszczególnienie	Uwaga JST
--------	------------------	-----------

Potwierdzenie za zgodność z danymi w Informacji dodatkowej

Dorota Blanka Wojtkowiak-Huk  
(główny księgowy)

2021.05.24  
rok mies. dzień

Sławomir Piotr Kapica  
Zdzisława Maria Jakimiec  
Stanisław Stępień  
Czesław Stanisław Teleszko  
(kierownik jednostki)

## INFORMACJA DODATKOWA

I.	Wprowadzenie do sprawozdania finansowego, obejmuje w szczególności:
1.	
1.1.	nazwa jednostki Powiat Oleśnicki
1.2.	siedziba jednostki 56-400 Oleśnica, ul. Słowackiego 10
1.3.	adres jednostki 56-400 Oleśnica, ul. Słowackiego 10
1.4.	podstawowy przedmiot działalności jednostki Powiat wykonuje określone ustawami zadania publiczne o charakterze ponadgminnym zgodnie z art. 4 Ustawy z dnia 5 czerwca 1998 roku o samorządzie powiatowym (Dz. U. z 2019 poz. 511 ze zm.)
2.	wskazanie okresu objętego sprawozdaniem Sprawozdanie sporządzono za okres od 01.01.2020 roku do 31.12.2020 roku
3.	wskazanie, że sprawozdanie finansowe zawiera dane łączne, jeżeli w skład jednostki nadrzędnej lub jednostki samorządu terytorialnego wchodzi jednostki sporządzające samodzielnie sprawozdania finansowe Sprawozdanie finansowe obejmuje dane łączne, wynikające ze sprawozdań finansowych jednostek organizacyjnych Powiatu Oleśnickiego oraz Starostwa Powiatowego w Oleśnicy. Informacja dodatkowa zawiera również dane dotyczące organu.
4.	omówienie przyjętych zasad (polityki) rachunkowości, w tym metod wyceny aktywów i pasywów (także amortyzacji) Rachunkowość jednostek budżetowych Powiatu Oleśnickiego prowadzi się zgodnie z zasadami określonymi w ustawie o rachunkowości z uwzględnieniem przepisów szczególnych wynikających z Rozporządzenia Ministra Rozwoju i Finansów z dnia 13 września 2017 r. w sprawie rachunkowości oraz planów kont dla budżetu państwa, budżetów jednostek samorządu terytorialnego, jednostek budżetowych, samorządowych zakładów budżetowych, państwowych funduszy celowych oraz państwowych jednostek budżetowych mających siedzibę poza granicami Rzeczypospolitej Polskiej. Przyjęte zasady rachunkowości stosuje się w taki sposób, aby rzetelnie i jasno przedstawić w księgach rachunkowych sytuację majątkową i finansową i na ich podstawie sporządzić sprawozdanie finansowe zgodnie z treścią ekonomiczną. W 2019 roku nie zmieniono zasad księgowości i wyceny zachowując w pełni zasadę ciągłości bilansowej, kontynuacji działalności, istotności i memoriału. Aktywa i pasywa wycenia się według zasad określonych w ustawie o rachunkowości.
	Zasady stosowane w prowadzeniu ksiąg rachunkowych: 1. Środki trwałe oraz wartości niematerialne i prawne amortyzuje się według stawek określonych w przepisach o podatku dochodowym od osób prawnych. 2. Odpisów amortyzacyjnych dokonuje się począwszy od miesiąca następującego po miesiącu przyjęcia środka trwałego lub wartości niematerialnych i prawnych do używania. 3. Środki trwałe oraz wartości niematerialne i prawne amortyzuje się metodą liniową. 4. Odpisy amortyzacyjne środków trwałych oraz wartości niematerialnych i prawnych ujmuje się w księgach rachunkowych jednorazowo, za okres całego roku. 5. Jednorazowo, przez spisania w koszty w miesiącu przyjęcia do używania, umarza się: książki i inne zbiory biblioteczne, środki dydaktyczne służące procesowi dydaktyczno-wychowawczemu, odzież i umundurowanie, meble i dywany, pozostałe środki trwałe (wyposażenie) oraz wartości niematerialne i prawne o wartości poniżej 10.000 zł. 6. Nie umarza się gruntów i dóbr kultury. 7. Na dzień bilansowy środki trwałe z wyjątkiem gruntów wycenia się w wartości netto, tj. z uwzględnieniem odpisów umorzeniowych ustalonych na dzień bilansowy. 8. Wartość początkowa środków trwałych i dotychczas dokonane odpisy umorzeniowe podlegają aktualizacji zgodnie z zasadami określonymi w odrębnych przepisach, a wyniki aktualizacji odnoszone są na Fundusz. 9. Gospodarka materiałowa podlega ewidencji ilościowo-wartościowej, rozchód materiałów wycenia się przy zastosowaniu metody FIFO „pierwsze przyszło, pierwsze wyszło”. 10. Należności i zobowiązania wycenia się według wartości nominalnej w kwocie wymagalnej zapłaty. 11. Odsetki od należności i zobowiązań, w tym również tych, do których stosuje się przepisy dotyczące zobowiązań podatkowych, ujmuje się w księgach rachunkowych w momencie ich zapłaty, lecz nie później niż pod datą ostatniego dnia kwartału w wysokości odsetek należnych na koniec tego kwartału. 12. Tylko jedna powiatowa jednostka organizacyjna, realizująca zadania z zakresu administracji rządowej, dokonuje rozliczeń międzyokresowych kosztów. 13. Wynik finansowy jednostek ustalany jest zgodnie z wariantem porównawczym rachunku zysków i strat na koncie 860. 14. Ewidencja kosztów działalności podstawowej prowadzona jest na kontach zespołu „4”.
5.	Inne informacje
II.	Dodatkowe informacje i objaśnienia obejmują w szczególności:
1.	
1.1.	szczegółowy zakres zmian wartości grup rodzajowych środków trwałych, wartości niematerialnych i prawnych, zawierający stan tych aktywów na początek roku obrotowego, zwiększenia i zmniejszenia z tytułu: aktualizacji wartości, nabycia, rozchodu, przemieszczenia wewnętrznego oraz stan końcowy, a dla majątku amortyzowanego - podobne przedstawienie stanów i tytułów zmian dotychczasowej amortyzacji lub umorzenia patrz tabela nr 1 i tabela nr 2

1.2.	aktualna wartość rynkową środków trwałych, w tym dóbr kultury - o ile jednostka dysponuje takimi informacjami
	<b>nie dotyczy</b>
1.3.	kwotę dokonanych w trakcie roku obrotowego odpisów aktualizujących wartość aktywów trwałych odrębnie dla długoterminowych aktywów niefinansowych oraz długoterminowych aktywów finansowych
	<b>nie dotyczy</b>
1.4.	wartość gruntów użytkowanych wieczysto
	<b>patrz tabela nr 4</b>
1.5.	wartość nieamortyzowanych lub nieumorzonych przez jednostkę środków trwałych, użytkowanych na podstawie umów najmu dzierżawy i innych umów, w tym z tytułu umów leasingu
	<b>patrz tabela nr 5</b>
1.6.	liczbę oraz wartość posiadanych papierów wartościowych, w tym akcji i udziałów oraz dłużnych papierów wartościowych
	<b>nie dotyczy</b>
1.7.	dane o odpisach aktualizujących wartość należności, ze wskazaniem stanu na początek roku obrotowego, zwiększeniach, wykorzystaniu, rozwiązaniu i stanie na koniec roku obrotowego, z uwzględnieniem należności finansowych jednostek samorządu terytorialnego (stan pożyczek zagrożonych)
	<b>patrz tabela nr 7</b>
1.8.	dane o stanie rezerw według celu ich utworzenia na początek roku obrotowego, zwiększeniach, wykorzystaniu, rozwiązaniu i stanie końcowym
	<b>patrz tabela nr 8</b>
1.9.	podział zobowiązań długoterminowych według pozycji bilansu o pozostałym od dnia bilansowego, przewidywanym umową lub wynikającym z innego tytułu prawnego, okresie spłaty: <b>patrz tabela nr 9</b>
a)	powyżej 1 roku do 3 lat
b)	powyżej 3 lat do 5 lat
c)	powyżej 5 lat
1.10.	kwotę zobowiązań w sytuacji, gdy jednostka kwalifikuje umowy leasingu zgodnie z przepisami podatkowymi (leasing operacyjny), a według przepisów o rachunkowości byłby to leasing finansowy lub zwrotny z podziałem na kwotę zobowiązań z tytułu leasingu finansowego lub leasingu zwrotnego
	<b>nie dotyczy</b>
1.11.	łącznie kwotę zobowiązań zabezpieczonych na majątku jednostki ze wskazaniem charakteru i formy tych zabezpieczeń
	<b>nie dotyczy</b>
1.12.	łącznie kwotę zobowiązań warunkowych, w tym również udzielonych przez jednostkę gwarancji i poręczeń, także wekslowych, niewykazanych w bilansie, ze wskazaniem zobowiązań zabezpieczonych na majątku jednostki oraz charakteru i formy tych zabezpieczeń
	<b>patrz tabela nr 11</b>
1.13.	wykaz istotnych pozycji czynnych i biernych rozliczeń międzyokresowych, w tym kwotę czynnych rozliczeń międzyokresowych kosztów stanowiących różnicę między wartością otrzymanych finansowych składników aktywów a zobowiązaniem zapłaty za nie
	<b>patrz tabela nr 12</b>
1.14.	łącznie kwotę otrzymanych przez jednostkę gwarancji i poręczeń niewykazanych w bilansie
	<b>patrz tabela nr 13</b>
1.15.	kwotę wypłaconych środków pieniężnych na świadczenia pracownicze
	2.424.003,54 zł przeznaczone na nagrody jubileuszowe, odprawy emerytalne, ekwiwalent za urlop, dofinansowanie do zakupu okularów, ekwiwalent za używanie odzieży prywatnej, badania okresowe pracowników oraz zakup wody mineralnej.
1.16.	Inne informacje
2.	
2.1.	wysokość odpisów aktualizujących wartość zapasów
	<b>patrz tabela nr 14</b>
2.2.	koszt wytworzenia środków trwałych w budowie, w tym odsetki oraz różnice kursowe, które powiększyły koszt wytworzenia środków trwałych w budowie w roku obrotowym
	<b>patrz tabela nr 15</b>
2.3.	kwotę i charakter poszczególnych pozycji przychodów i kosztów o nadzwyczajnej wartości lub które wystąpiły incydentalnie
	460.380,73 zł - kwota wydatków bieżących z własnych środków związanych z przeciwdziałaniem COVID-19 937.095,84 zł - kwota dochodów z tytułu zwrotu składek ZUS w ramach przeciwdziałania COVID-19
2.4.	informacje o kwocie należności z tytułu podatków realizowanych przez organy podatkowe podległe ministrowi właściwemu do spraw finansów publicznych wykazywanych w sprawozdaniu z wykonania planu dochodów budżetowych

2.5.	Inne informacje
	Na kwotę 837.377,15 zł wykazaną w poz. I.2.9 Zestawienia Zmian w Funduszu Jednostki składają się m.in.: - wydatki inwestycyjne bez efektu ekonomicznego (350.550,00 zł), - rozliczenie dochodów oświatowych (38.895,01 zł) - wartość nieumorzonej wartości likwidowanych środków trwałych (372.517,76 zł), - pozostałe zwiększenia (76.289,59 zł).
3.	Inne informacje niż wymienione powyżej, jeżeli mogłyby w istotny sposób wpłynąć na ocenę sytuacji majątkowej i finansowej oraz wynik finansowy jednostki
	nie dotyczy

**Zdzisław  
a Maria  
Jakimiec**

Elektronicznie  
podpisany przez  
Zdzisława Maria  
Jakimiec  
Data: 2021.05.24  
11:39:23 +02'00'

**Sławomir  
Piotr Kapica**

Elektronicznie  
podpisany przez  
Sławomir Piotr Kapica  
Data: 2021.05.24  
11:51:02 +02'00'

**Czesław  
Stanisław  
Teleszko**

Elektronicznie  
podpisany przez  
Czesław Stanisław  
Teleszko  
Data: 2021.05.24  
11:52:37 +02'00'

**Stanisław  
Stępień**

Elektronicznie  
podpisany przez  
Stanisław Stępień  
Data: 2021.05.24  
12:10:17 +02'00'

**Dorota Blanka  
Wojtkowiak-  
Huk**

Elektronicznie  
podpisany przez  
Dorota Blanka  
Wojtkowiak-Huk  
Data: 2021.05.24  
10:03:20 +02'00'



Tabela 2. Zmiany stanu umorzenia/ amortyzacji rzeczowych aktywów trwałych oraz wartości niematerialnych i prawnych

Lp.	Wykazanie	Umorzenie - stan na początek okresu	Zwiększenia				Zmniejszenia				Umorzenie - stan na koniec okresu
			amortyzacja/umorzenie za okres sprawozdawczy	aktualizacja	inne zwiększenia	razem zwiększenia	dot. zyskownych składników	inne	razem zmniejszenia		
1.1.	Licencje na użytkowanie programów komputerowych	2 000 837,09	576 131,75	0,00	0,00	576 131,75	0,00	0,00	0,00	2 576 968,84	
1.2.	Pozostałe wartości niematerialne i prawne	1 275 985,36	42 621,49	0,00	0,00	42 621,49	0,00	0,00	0,00	1 225 363,77	
1.	Razem wartości niematerialne i prawne	3 276 822,45	618 753,24	0,00	0,00	618 753,24	0,00	0,00	0,00	3 802 330,51	
2.1.	Grunty	0,00	0,00	0,00	0,00	0,00	0,00	0,00	0,00	0,00	
2.1.1.	Grunty stanowiące własność jst, przekazane w użytkowanie wieczyste innym podmiotom	0,00	0,00	0,00	0,00	0,00	0,00	0,00	0,00	0,00	
2.2.	Budynki, lokale i obiekty inżynierii lądowej i wodnej	67 730 271,30	6 836 562,18	0,00	0,00	6 836 562,18	0,00	76 887,91	84 352,54	74 405 593,03	
2.3.	Urządzenia techniczne i maszyny	9 003 311,28	1 090 042,08	22 738,79	44 511,39	1 157 292,26	0,00	447 583,37	511 547,40	9 649 056,14	
2.4.	Środki transportu	42 956 149,14	164 570,86	0,00	44 740,00	209 310,86	0,00	0,00	16 402,36	43 149 057,64	
2.5.	Inne środki trwałe	22 154 784,48	1 213 367,07	0,00	624 495,83	1 837 862,90	3 904,00	1 018 154,86	1 445 653,57	22 546 993,81	
2.	Razem środki trwałe	141 844 516,20	9 304 542,19	22 738,79	713 747,22	10 041 028,20	3 904,00	1 542 626,14	2 134 843,78	149 750 700,62	
3.	Środki trwałe w budowie (inwestycje)	0,00	0,00	0,00	0,00	0,00	0,00	0,00	0,00	0,00	
4.	Zaliczki na środki trwałe w budowie (inwestycje)	0,00	0,00	0,00	0,00	0,00	0,00	0,00	0,00	0,00	
4.	Razem rzeczowe aktywa trwałe	141 844 516,20	9 304 542,19	22 738,79	713 747,22	10 041 028,20	3 904,00	1 542 626,14	2 134 843,78	149 750 700,62	

Tabela 3. Odpisy aktualizujące wartość aktywów trwałych

Lp.	Wyszczególnienie	Stan odpisów na początek okresu	Zwiększenia	Zmniejszenia	Stan odpisów na koniec okresu
1.	Wartości niematerialne i prawne				
2.	Środki trwałe				
3.	Środki trwałe w budowie (inwestycje)				
4.	Zaliczki na środki trwałe w budowie (inwestycje)				
5.1.	Akcje i udziały				
5.2.	Inne papiery wartościowe				
5.3.	Inne długoterminowe aktywa finansowe				
5.	Razem długoterminowe aktywa finansowe				
6.	Ogółem (1+2+3+4+5)				

Tabela 4. Grunty użytkowane wieczystie

Treść	Stan na początek okresu	Zmiany		Stan na koniec okresu
		Zwiększenia	Zmniejszenia	
Działka nr 43/3 - Oleśnica, ul. Lwowska 34-38	282 302,81			282 302,81

Tabela 5. Wartość nieamortyzowanych lub nieumarzanych przez jednostkę środków trwałych, używanych na podstawie umów najmu, dzierżawy i innych umów, w tym z tytułu umów leasingu

Lp.	Wyszczególnienie	Stan odpisów na początek okresu	Zwiększenia	Zmniejszenia	Stan odpisów na koniec okresu
1.	Grunty				0,00
2.	Budynki, lokale i obiekty inżynierii lądowej i wodnej				0,00
3.	Urządzenia techniczne i maszyny	181 648,67			181 648,67
4.	Środki transportu	5 134 734,00	854 481,00		5 989 215,00
5.	Inne środki trwałe	6 136,45			6 136,45
	Razem	5 322 519,12	854 481,00	0,00	6 177 000,12

Tabela 6. Liczba i wartość posiadanych papierów wartościowych, w tym akcji, udziałów oraz dłużnych papierów wartościowych

Lp.	Wyszczególnienie	Stan na początek okresu		Zwiększenia		Zmniejszenia		Stan na koniec okresu	
		ilość	wartość	ilość	wartość	ilość	wartość	ilość	wartość
1.	Akcje								
1.1.	...								
1.2.	...								
2.	Udziały								
2.1.	...								
2.2.	...								
3.	Dłużne papiery wartościowe								
3.1.	...								
3.2.	...								
4.	Inne papiery wartościowe								
4.1.	...								
4.2.	...								
	Razem								

Tabela 7. Informacja o odpisach aktualizujących wartość należności

Lp.	Wyszczególnienie (grupa należności)	Stan na początek okresu	Zwiększenia	Zmniejszenia			Stan na koniec okresu
				wykorzystanie	rozwiązanie	razem	
1.	Należności od dłużników	1 700 741,89	143 554,06	105,20	21 553,54	21 658,74	1 822 637,21
	RAZEM:	1 700 741,89	143 554,06	105,20	21 553,54	21 658,74	1 822 637,21

Tabela 8. Informacja o stanie rezerw

Lp.	Wyszczególnienie (rodzaj rezerw wg celu utworzenia)	Stan na początek okresu	Zwiększenia	Zmniejszenia			Stan na koniec okresu
				wykorzystanie	rozwiązanie	razem	
1.	Rezerwa ogólna	544 404,12		100 000,00		100 000,00	444 404,12
2.	Rezerwa celowa na wzrost wynagrodzeń oraz odpłaty emerytalne pracowników administracji i obsługi	1 126 565,00		697 492,00		697 492,00	429 073,00
3.	Rezerwa celowa na cele oświatowe	1 052 191,00		1 052 191,00		1 052 191,00	0,00
4.	Rezerwa celowa na realizację zadań własnych z zakresu zarządzania kryzysowego	219 000,00		219 000,00		219 000,00	0,00
	<b>Razem:</b>	<b>2 942 160,12</b>	<b>0,00</b>	<b>2 068 683,00</b>	<b>0,00</b>	<b>2 068 683,00</b>	<b>873 477,12</b>

Tabela 9. Pozostały okres spłaty zobowiązań długoterminowych

Lp.	Wyszczególnienie (zobowiązania wg pozycji bilansu)	Okres wymagalności								Razem	
		powyżej 1 roku do 3 lat		powyżej 3 lat do 5 lat		powyżej 5 lat					
		stan na									
		poziątek okresu sprawozdawczego	koniec okresu sprawozdawczego	poziątek okresu sprawozdawczego	koniec okresu sprawozdawczego	poziątek okresu sprawozdawczego	koniec okresu sprawozdawczego	poziątek okresu sprawozdawczego	koniec okresu sprawozdawczego		
1.	Kredyt długoterminowy	12 310 001,00	13 058 001,00	8 705 334,00	8 705 334,00	25 811 998,00	21 459 331,00	46 827 333,00	43 222 666,00		
2.	Poręczenia długoterminowe										
3.	...										
	Razem	12 310 001,00	13 058 001,00	8 705 334,00	8 705 334,00	25 811 998,00	21 459 331,00	46 827 333,00	43 222 666,00		



Tabela 11. Zobowiązania warunkowe na dzień bilansowy

Lp.	Wyszczególnienie (rodzaj zobowiązań warunkowego)	Kwota zobowiązań warunkowego	Wyszczególnienie (forma i charakter zabezpieczenia zobowiązania warunkowego)	Kwota zabezpieczenia
1.	poręczenie PZS w Oleśnicy pożyczki w NFOŚiGW	1 913 049,00	Umowa nr OR.032.24.2015.FN	1 913 049,00
2.	poręczenie PZS w Oleśnicy kredytu obrotowego w BGK	17 860 000,00	Umowa nr 17/4087	17 860 000,00
3.				
Razem		19 773 049,00		19 773 049,00

Tabela 12. Czynne i bierne rozliczenia międzyokresowe

Lp.	Wyszczególnienie	Stan na początek okresu	Stan na koniec okresu
1.	Oплата доступа do сервиса интернетового	2 945,62	2 945,62
1.	Subwencja oświatowa	3 226 588,00	3 455 599,00
2.	Dotacje	390 000,00	395 000,00
	Razem czynne rozliczenia międzyokresowe:	3 619 533,62	3 853 544,62

Lp.	Wyszczególnienie	Stan na początek okresu	Stan na koniec okresu
1.	Udziały w podatku dochodowym	669 320,12	839 473,62
2.	Dotacje	44 562,53	205 366,79
	Razem bierne rozliczenia międzyokresowe:	713 882,65	1 044 840,41

Tabela 13. Kwota otrzymanych gwarancji i poręczeń według stanu na dzień bilansowy

Lp.	Wyszczególnienie (rodzaj otrzymanych poręczeń i gwarancji)	Kwota otrzymanych poręczeń i gwarancji	Kwota zobowiązań zabezpieczonych otrzymanymi gwarancjami i poręczeniami
1.	Gwarancje ubezpieczeniowe	3 138 737,48	31 680 793,95
2.	Gwarancje bankowe	302 322,35	8 948 892,87
3.			
	Razem	3 441 059,83	40 629 686,82


Tabela 14. Wysokość odpisów aktualizujących wartość zapasów

Lp.	Wyszczególnienie (rodzaj zapasów)	Stan odpisów na początek okresu	Zwiększenia	Zmniejszenia			Stan odpisów na koniec okresu
				wykorzystanie	rozwiązanie	razem	
1.	Stan paliwa w samochodach służbowych						
2.							
3.							
	Razem	0	0,00	0	0,00	0	0,00

Tabela 15. Koszt wytworzenia środków trwałych w budowie

Lp.	Wyszczególnienie	Koszt wytworzenia w ubiegłym roku			Koszt wytworzenia w bieżącym roku		
		ogółem	w tym:		ogółem	w tym:	
			odsetki	różnice kursowe		odsetki	różnice kursowe
1.	Przebudowa wiaduktu drogowego nad linią kolejową (stacja Oleśnica – Rataje) w ciągu dawnej drogi krajowej nr 8	0,00	0,00	0,00	117 465,00	0,00	0,00
2.	Przebudowa drogi powiatowej nr 1472D na odcinku Dobrzeń - Jaksonowice – etap I dokumentacja projektowa	85 946,25	0,00	0,00	0,00	0,00	0,00
3.	Przebudowa drogi powiatowej nr 1500D, od granicy z powiatem namysłowskim w kierunku Dalborowice etap 4	18 912,00	0,00	0,00	0,00	0,00	0,00
4.	Wykonanie dokumentacji projektowej budowy ciągu pieszo-rowerowego na drodze powiatowej nr 1495D Syców-Komorów	49 275,00	0,00	0,00	0,00	0,00	0,00
5.	Wykonanie chodnika na drodze powiatowej nr 1467D w miejscowości Zawidowice – etap 6 dokumentacja projektowa	27 060,00	0,00	0,00	0,00	0,00	0,00
6.	Wykonanie chodnika na drodze powiatowej nr 1465D w miejscowości Jemielna – etap 1 dokumentacja projektowa	44 895,00	0,00	0,00	0,00	0,00	0,00
7.	Przebudowa drogi powiatowej nr 1473D w miejscowości Boguszyce – etap 5	0,00	0,00	0,00	1 830,86	0,00	0,00
8.	Wykonanie chodnika na drodze powiatowej nr 1466D w miejscowości Ligota Wielka	24 415,50	0,00	0,00	0,00	0,00	0,00
9.	Przebudowa ul. Łukanowskiej i ul. Stawowej w Oleśnicy	59 626,71	0,00	0,00	0,00	0,00	0,00
10.	Wykonanie chodnika na drodze powiatowej nr 1499D w miejscowości Stradomia Dolna na ul. Wrocławskiej – etap 1	15 945,72	0,00	0,00	0,00	0,00	0,00
11.	Wykonanie chodnika na drodze powiatowej nr 1499D w miejscowości Stradomia Wierchnia – etap 5	23 918,58	0,00	0,00	0,00	0,00	0,00
12.	Projekt na sieć ciepowniczą	54 120,00	0,00	0,00	0,00	0,00	0,00
13.	Serwerownia	0,00	0,00	0,00	27 298,30	0,00	0,00
14.	Ogródek rekreacyjny	0,00	0,00	0,00	30 000,00	0,00	0,00
15.	Projekt p/poż	0,00	0,00	0,00	45 510,00	0,00	0,00
16.	"Przebudowa budynku szkoły- dostosowanie do obowiązujących przepisów p.poż."	0,00	0,00	0,00	10 000,00	0,00	0,00
17.	Przebudowa pomieszczeń garażowych na archiwum zakładowe w Starostwie Powiatowym w Oleśnicy	220 902,65	0,00	0,00	0,00	0,00	0,00
18.	Poprawa efektywności energetycznej (...) w budynkach Zespołu Szkół Ponadgimnazjalnych w Sycowie	6 632 533,02	0,00	0,00	0,00	0,00	0,00

Lp.	Wydział/regulamin	Koszty wytworzenia w ubiegłym roku			Koszty wytworzenia w bieżącym roku		
		ogółem	w tym:		ogółem	w tym:	
			odsetki	różnice kursowe		odsetki	różnice kursowe
19.	Przebudowa drogi powiatowej 1492D w miejscowości Niwki Kraszowskie – etap 2	1 391 739,93	0,00	0,00	0,00	0,00	0,00
20.	Przebudowa drogi powiatowej 1477D w miejscowości Nowica – etap 2	1 394 633,05	0,00	0,00	0,00	0,00	0,00
21.	Przebudowa ul. Łukanowskiej i ul. Stawowej w Oleśnicy – etap I	1 683,93	0,00	0,00	0,00	0,00	0,00
22.	Przebudowa drogi powiatowej 1500D od granicy z powiatem namysłowskim w kierunku Dalborowic – etap 4	485 732,28	0,00	0,00	0,00	0,00	0,00
23.	Budowa drogi wewnętrznej wraz z miejscami parkingowymi na terenie PZS w Oleśnicy	774 417,90	0,00	0,00	0,00	0,00	0,00
24.							
25.							
Razem:		11 305 757,52			232 104,16		

Nazwa i adres jednostki sprawozdawczej  <b>POWIAT OLEŚNICKI</b>  ul. Słowackiego 10 56-400 OLEŚNICA	<div>BILANS</div> <div>z wykonania budżetu jednostki samorządu terytorialnego</div> <div>Powiat oleśnicki</div> <div>sporządzony na dzień 31-12-2020 r.</div>	Adresat: Regionalna Izba Obrachunkowa we Wrocławiu
Numer identyfikacyjny REGON  <b>931934696</b>		Wysłać bez pisma przewodniego 12C25171C3432C1D 

AKTYWA	Stan na początek roku	Stan na koniec roku	PASYWA	Stan na początek roku	Stan na koniec roku
I Środki pieniężne	15 023 294,55	20 973 984,04	I Zobowiązania	46 872 034,51	43 428 032,79
I.1 Środki pieniężne	15 023 294,55	20 973 984,04	I.1 Zobowiązania finansowe	46 827 333,00	43 222 666,00
I.1.1 Środki pieniężne budżetu	15 023 294,55	20 973 984,04	I.1.1 Krótkoterminowe (do 12 miesięcy)	0,00	0,00
I.1.2 Pozostałe środki pieniężne	0,00	0,00	I.1.2 Długoterminowe (powyżej 12 miesięcy)	46 827 333,00	43 222 666,00
II Należności i rozliczenia	690 883,29	896 525,91	I.2 Zobowiązania wobec budżetów	44 562,53	205 366,79
II.1 Należności finansowe	0,00	0,00	I.3 Pozostałe zobowiązania	138,98	0,00
II.1.1 Krótkoterminowe (do 12 miesięcy)	0,00	0,00	II Aktywa netto budżetu	-34 774 444,67	-25 408 121,84
II.1.2 Długoterminowe (powyżej 12 miesięcy)	0,00	0,00	II.1 Wynik wykonania budżetu (+,-)	7 421 686,13	6 629 813,63
II.2 Należności od budżetów	669 320,12	839 473,62	II.1.1 Nadwyżka budżetu (+)	7 918 647,93	9 863 284,63
II.3 Pozostałe należności i rozliczenia	21 563,17	57 052,29	II.1.2 Deficyt budżetu (-)	0,00	0,00
III Rozliczenia międzyokresowe	0,00	0,00	II.1.3 Niewykonane wydatki (-)	-496 961,80	-3 233 471,00
			II.2 Wynik na operacjach niekasowych (+,-)	0,00	0,00
			II.3 Rezerwa na niewygasające wydatki	496 961,80	3 233 471,00
			II.4 Środki z prywatyzacji	0,00	0,00
			II.5 Skumulowany wynik budżetu (+,-)	-42 693 092,60	-35 271 406,47
			III Rozliczenia międzyokresowe	3 616 588,00	3 850 599,00

Dorota Blanka Wojtkowiak-Huk

skarbnik

2021-01-26

rok, miesiąc, dzień

Zdzisława Maria Jakimiec  
Czesław Stanisław Teleszko  
Stanisław Stępień  
Sławomir Piotr Kapica

zarząd

BeSTia

12C25171C3432C1D

<b>Suma aktywów</b>	<b>15 714 177,84</b>	<b>21 870 509,95</b>	<b>Suma pasywów</b>	<b>15 714 177,84</b>	<b>21 870 509,95</b>

\_\_\_\_\_  
 Dorota Blanka Wojtkowiak-Huk  
 skarbnik

\_\_\_\_\_  
 2021-01-26  
 rok, miesiąc, dzień

\_\_\_\_\_  
 Zdzisława Maria Jakimiec  
 Czesław Stanisław Teleszko  
 Stanisław Stępień  
 Sławomir Piotr Kapica  
 zarząd

BeSTia

12C25171C3432C1D


Dorota Blanka Wojtkowiak-Huk  
skarbnik

2021-01-26  
rok, miesiąc, dzień

Zdzisława Maria Jakimiec  
Czesław Stanisław Teleszko  
Stanisław Stępień  
Sławomir Piotr Kapica  
zarząd

BeSTia

12C25171C3432C1D

Nazwa i adres jednostki sprawozdawczej  <b>POWIAT OLEŚNICKI</b> ul.Słowackiego 10  56-400 OLEŚNICA	<b>BILANS</b> jednostki budżetowej lub samorządowego zakładu budżetowego  sporządzony na dzień 31-12-2020 r.	Adresat: Regionalna Izba Obrachunkowa we Wrocławiu
Numer identyfikacyjny REGON  <b>931934696</b>		Wysłać bez pisma przewodniego CC1E9A31EC3CDDD3 

AKTYWA	Stan na początek roku	Stan na koniec roku	PASYWA	Stan na początek roku	Stan na koniec roku
A Aktywa trwałe	178 827 850,97	185 695 552,69	A Fundusz	156 653 915,90	162 021 401,85
A.I Wartości niematerialne i prawne	595 944,78	48 869,24	A.I Fundusz jednostki	136 239 512,48	138 734 052,63
A.II Rzeczowe aktywa trwałe	159 712 657,75	165 556 466,99	A.II Wynik finansowy netto (+,-)	20 414 403,42	23 287 349,22
A.II.1 Środki trwałe	146 927 604,15	164 821 104,57	A.II.1 Zysk netto (+)	94 645 017,22	104 121 749,60
A.II.1.1 Grunty	37 224 201,87	37 171 233,24	A.II.2 Strata netto (-)	-74 230 613,80	-80 834 400,38
A.II.1.1.1 Grunty stanowiące własność jednostki samorządu terytorialnego, przekazane w użytkowanie wieczyste innym podmiotom	0,00	0,00	A.III Odpisy z wyniku finansowego (nadwyżka środków obrotowych) (-)	0,00	0,00
A.II.1.2 Budynki, lokale i obiekty inżynierii lądowej i wodnej	105 861 822,33	124 337 233,86	A.IV Fundusz mienia zlikwidowanych jednostek	0,00	0,00
A.II.1.3 Urządzenia techniczne i maszyny	2 975 611,84	2 493 853,21	B Fundusze placówek	0,00	0,00
A.II.1.4 Środki transportu	524 068,06	419 792,70	C Państwowe fundusze celowe	598 998,99	4 223 120,95
A.II.1.5 Inne środki trwałe	341 900,05	398 991,56	D Zobowiązania i rezerwy na zobowiązania	26 349 962,81	29 146 103,22
A.II.2 Środki trwałe w budowie (inwestycje)	12 785 053,60	735 362,42	D.I Zobowiązania długoterminowe	0,00	0,00
A.II.3 Zaliczka na środki trwałe w budowie (inwestycje)	0,00	0,00	D.II Zobowiązania krótkoterminowe	7 885 285,85	9 092 560,24
A.III Należności długoterminowe	18 519 248,44	20 090 216,46	D.II.1 Zobowiązania z tytułu dostaw i usług	269 627,85	194 365,39
A.IV Długoterminowe aktywa finansowe	0,00	0,00	D.II.2 Zobowiązania wobec budżetów	7 612,50	38 094,00
A.IV.1 Akcje i udziały	0,00	0,00	D.II.3 Zobowiązania z tytułu ubezpieczeń i innych świadczeń	679 358,57	1 134 636,43
A.IV.2 Inne papiery wartościowe	0,00	0,00	D.II.4 Zobowiązania z tytułu wynagrodzeń	3 809 342,98	4 444 121,29

Dorota Blanka Wojtkowiak-Huk  
(główny księgowy)  
BeSTia

2021-05-24  
(rok, miesiąc, dzień)  
CC1E9A31EC3CDDD3

Stanisław Stępień  
Sławomir Piotr Kapica  
Czesław Stanisław Teleszko  
Zdzisława Maria Jakimiec  
(kierownik jednostki)

A.IV.3 Inne długoterminowe aktywa finansowe	0,00	0,00	D.II.5 Pozostałe zobowiązania	684 205,11	865 977,59
A.V Wartość mienia zlikwidowanych jednostek	0,00	0,00	D.II.6 Sumy obce (depozytowe, zabezpieczenie wykonania umów)	728 916,67	680 156,64
B Aktywa obrotowe	4 775 026,73	9 695 073,33	D.II.7 Rozliczenia z tytułu środków na wydatki budżetowe i z tytułu dochodów budżetowych	21 563,17	57 052,29
B.I Zapasy	725 664,31	1 517 656,69	D.II.8 Fundusze specjalne	1 684 659,00	1 678 156,61
B.I.1 Materiały	725 664,31	1 517 656,69	D.II.8.1 Zakładowy Fundusz Świadczeń Socjalnych	1 684 659,00	1 678 156,61
B.I.2 Półprodukty i produkty w toku	0,00	0,00	D.II.8.2 Inne fundusze	0,00	0,00
B.I.3 Produkty gotowe	0,00	0,00	D.III Rezerwy na zobowiązania	0,00	0,00
B.I.4 Towary	0,00	0,00	D.IV Rozliczenia międzyokresowe	18 464 676,96	20 053 542,98
B.II Należności krótkoterminowe	1 887 124,59	2 919 087,84			
B.II.1 Należności z tytułu dostaw i usług	300 255,78	428 216,73			
B.II.2 Należności od budżetów	0,00	1 367,62			
B.II.3 Należności z tytułu ubezpieczeń i innych świadczeń	15 360,80	23 565,71			
B.II.4 Pozostałe należności	1 571 508,01	2 465 937,78			
B.II.5 Rozliczenia z tytułu środków na wydatki budżetowe i z tytułu dochodów budżetowych	0,00	0,00			
B.III Krótkoterminowe aktywa finansowe	2 159 292,21	5 255 383,18			
B.III.1 Środki pieniężne w kasie	0,00	0,00			
B.III.2 Środki pieniężne na rachunkach bankowych	1 783 927,68	2 003 026,77			
B.III.3 Środki pieniężne państwowego funduszu celowego	362 530,38	3 203 456,99			
B.III.4 Inne środki pieniężne	12 834,15	48 899,42			
B.III.5 Akcje lub udziały	0,00	0,00			
B.III.6 Inne papiery wartościowe	0,00	0,00			
B.III.7 Inne krótkoterminowe aktywa finansowe	0,00	0,00			

Dorota Blanka Wojtkowiak-Huk  
(główny księgowy)

2021-05-24

(rok, miesiąc, dzień)

Stanisław Stępień  
Sławomir Piotr Kapica  
Czesław Stanisław Teleszko  
Zdzisława Maria Jakimiec  
(kierownik jednostki)

BeSTia

CC1E9A31EC3CDDD3

B.IV Rozliczenia międzyokresowe	2 945,62	2 945,62			
<b>Suma aktywów</b>	<b>183 602 877,70</b>	<b>195 390 626,02</b>	<b>Suma pasywów</b>	<b>183 602 877,70</b>	<b>195 390 626,02</b>

Dorota Blanka Wojtkowiak-Huk  
 (główny księgowy)  
 BeSTia

2021-05-24  
 (rok, miesiąc, dzień)  
 CC1E9A31EC3CDDD3

Stanisław Stępień  
 Sławomir Piotr Kapica  
 Czesław Stanisław Teleszko  
 Zdzisława Maria Jakimiec  
(kierownik jednostki)


Dorota Blanka Wojtkowiak-Huk  
(główny księgowy)

BeSTia

2021-05-24  
(rok, miesiąc, dzień)

CC1E9A31EC3CDDD3

Stanisław Stępień  
Sławomir Piotr Kapica  
Czesław Stanisław Teleszko  
Zdzisława Maria Jakimiec  
(kierownik jednostki)

Nazwa i adres jednostki sprawozdawczej <b>POWIAT OLEŚNICKI</b> ul. Słowackiego 10 56-400 OLEŚNICA Numer identyfikacyjny REGON <b>931934696</b>	<b>Rachunek zysków i strat jednostki (wariant porównawczy)</b>  <b>sporządzony na dzień 31-12-2020 r.</b>	Adresat: Regionalna Izba Obrachunkowa we Wrocławiu  Wysłać bez pisma przewodniego 9E738F6435340E63 
	Stan na koniec roku poprzedniego	Stan na koniec roku bieżącego
<b>A. Przychody netto z podstawowej działalności operacyjnej</b>	120 200 337,53	129 721 046,34
A.I. Przychody netto ze sprzedaży produktów	632 347,34	469 127,71
A.II. Zmiana stanu produktów (zwiększenie - wartość dodatnia, zmniejszenie - wartość ujemna)	0,00	0,00
A.III. Koszt wytworzenia produktów na własne potrzeby jednostki	0,00	0,00
A.IV. Przychody netto ze sprzedaży towarów i materiałów	0,00	175,50
A.V. Dotacje na finansowanie działalności podstawowej	0,00	0,00
A.VI. Przychody z tytułu dochodów budżetowych	119 567 990,19	129 251 743,13
<b>B. Koszty działalności operacyjnej</b>	101 189 743,25	112 373 395,66
B.I. Amortyzacja	8 581 886,30	8 706 403,24
B.II. Zużycie materiałów i energii	9 731 639,21	10 411 553,87
B.III. Usługi obce	8 288 642,13	7 828 273,86
B.IV. Podatki i opłaty	250 618,29	276 071,01
B.V. Wynagrodzenia	56 419 761,91	65 017 028,80
B.VI. Ubezpieczenia społeczne i inne świadczenia dla pracowników	11 864 761,49	14 224 235,08
B.VII. Pozostałe koszty rodzajowe	899 058,15	374 441,85
B.VIII. Wartość sprzedanych towarów i materiałów	0,00	0,00
B.IX. Inne świadczenia finansowane z budżetu	5 153 375,77	5 535 317,95
B.X. Pozostałe obciążenia	0,00	70,00
<b>C. Zysk (strata) z działalności podstawowej (A - B)</b>	19 010 594,28	17 347 650,68
<b>D. Pozostałe przychody operacyjne</b>	3 757 595,12	7 071 014,59
D.I. Zysk ze zbycia niefinansowych aktywów trwałych	1 000,00	0,00
D.II. Dotacje	0,00	0,00
D.III. Inne przychody operacyjne	3 756 595,12	7 071 014,59

Zdzisława Maria Jakimiec  
Sławomir Piotr Kapica  
Stanisław Stępień  
Czesław Stanisław Teleszko  
kierownik jednostki

Dorota Blanka Wojtkowiak-Huk  
główny księgowy

2021-05-24  
rok, miesiąc, dzień

<b>E.</b>	<b>Pozostałe koszty operacyjne</b>	891 113,83	109 778,46
E.I.	Koszty inwestycji finansowanych ze środków własnych samorządowych zakładów budżetowych i dochodów jednostek budżetowych gromadzonych na wydzielonym rachunku	0,00	0,00
E.II.	Pozostałe koszty operacyjne	891 113,83	109 778,46
<b>F.</b>	<b>Zysk (strata) z działalności operacyjnej (C + D - E)</b>	21 877 075,57	24 308 886,81
<b>G.</b>	<b>Przychody finansowe</b>	213 379,17	157 334,54
G.I.	Dywidendy i udziały w zyskach	0,00	0,00
G.II.	Odsetki	195 636,79	153 386,34
G.III.	Inne	17 742,38	3 948,20
<b>H.</b>	<b>Koszty finansowe</b>	1 644 041,52	1 138 475,36
H.I.	Odsetki	1 643 587,99	1 138 304,40
H.II.	Inne	453,53	170,96
<b>I.</b>	<b>Zysk (strata) brutto (F+G-H)</b>	20 446 413,22	23 327 745,99
<b>J.</b>	<b>Podatek dochodowy</b>	0,00	0,00
<b>K.</b>	<b>Pozostałe obowiązkowe zmniejszenia zysku (zwiększenia straty)</b>	32 009,80	40 396,77
<b>L.</b>	<b>Zysk (strata) netto (I-J-K)</b>	20 414 403,42	23 287 349,22

Dorota Blanka Wojtkowiak-Huk  
główny księgowy


2021-05-24  
rok, miesiąc, dzień

Zdzisława Maria Jakimiec  
Sławomir Piotr Kapica  
Stanisław Stępień  
Czesław Stanisław Teleszko  
kierownik jednostki

Dorota Blanka Wojtkowiak-Huk  
główny księgowy

2021-05-24  
rok, miesiąc, dzień

Zdzisława Maria Jakimiec  
Sławomir Piotr Kapica  
Stanisław Stępień  
Czesław Stanisław Teleszko  
kierownik jednostki

Nazwa i adres jednostki sprawozdawczej <b>POWIAT OLEŚNICKI</b> ul. Słowackiego 10 56-400 OLEŚNICA Numer identyfikacyjny REGON <b>931934696</b>	Zestawienie zmian w funduszu jednostki  <b>sporządzone na dzień 31-12-2020 r.</b>	Adresat: Regionalna Izba Obrachunkowa we Wrocławiu  Wysłać bez pisma przewodniego <b>BED8BFCE4B8C70B7</b> 
	Stan na koniec roku poprzedniego	Stan na koniec roku bieżącego
<b>I. Fundusz jednostki na początek okresu (BO)</b>	132 099 390,01	136 239 512,48
I.1. Zwiększenie funduszu (z tytułu)	220 227 478,54	232 916 668,04
I.1.1. Zysk bilansowy za rok ubiegły	84 871 287,84	94 645 017,22
I.1.2. Zrealizowane wydatki budżetowe	115 575 313,05	125 632 901,04
I.1.3. Zrealizowane płatności ze środków europejskich	0,00	0,00
I.1.4. Środki na inwestycje	17 065 946,13	10 791 072,19
I.1.5. Aktualizacja wyceny środków trwałych	0,00	0,00
I.1.6. Nieodpłatnie otrzymane środki trwałe i środki trwałe w budowie oraz wartości niematerialne i prawne	2 599 626,17	1 773 809,64
I.1.7. Aktywa przejęte od zlikwidowanych lub połączonych jednostek	0,00	0,00
I.1.8. Aktywa otrzymane w ramach centralnego zaopatrzenia	0,00	0,00
I.1.9. Pozostałe odpisy z wyniku finansowego za rok bieżący	0,00	0,00
I.1.10. Inne zwiększenia	115 305,35	73 867,95
I.2. Zmniejszenia funduszu jednostki (z tytułu)	216 087 356,07	230 177 333,69
I.2.1. Strata za rok ubiegły	66 885 014,42	74 028 213,80
I.2.2. Zrealizowane dochody budżetowe	123 186 361,98	135 001 673,65
I.2.3. Rozliczenie wyniku finansowego i środków obrotowych za rok ubiegły	0,00	0,00
I.2.4. Dotacje i środki na inwestycje	23 102 396,12	18 148 513,28
I.2.5. Aktualizacja środków trwałych	0,00	0,00
I.2.6. Wartość sprzedanych i nieodpłatnie przekazanych środków trwałych i środków trwałych w budowie oraz wartości niematerialnych i prawnych	2 627 774,13	2 161 555,81
I.2.7. Pasywa przejęte od zlikwidowanych lub połączonych jednostek	0,00	0,00
I.2.8. Aktywa przekazane w ramach centralnego zaopatrzenia	0,00	0,00
I.2.9. Inne zmniejszenia	285 809,42	837 377,15

Dorota Blanka Wojtkowiak-Huk  
główny księgowy

2021-05-24  
rok, miesiąc, dzień

Zdzisława Maria Jakimiec  
Czesław Stanisław Teleszko  
Sławomir Piotr Kapica  
Stanisław Stępień  
kierownik jednostki

<b>II.</b>	<b>Fundusz jednostki na koniec okresu (BZ)</b>	136 239 512,48	138 734 052,63
<b>III.</b>	<b>Wynik finansowy netto za rok bieżący (+,-)</b>	20 414 403,42	24 808 271,96
III.1.	zysk netto (+)	94 645 017,22	105 642 672,34
III.2.	strata netto (-)	-74 230 613,80	-80 834 400,38
III.3.	nadwyżka środków obrotowych	0,00	0,00
<b>IV.</b>	<b>Fundusz (II+,-III)</b>	156 653 915,90	163 542 324,59

Dorota Blanka Wojtkowiak-Huk  
główny księgowy

2021-05-24  
rok, miesiąc, dzień

Zdzisława Maria Jakimiec  
Czesław Stanisław Teleszko  
Sławomir Piotr Kapica  
Stanisław Stępień  
kierownik jednostki

Dorota Blanka Wojtkowiak-Huk  
główny księgowy

2021-05-24  
rok, miesiąc, dzień

Zdzisława Maria Jakimiec  
Czesław Stanisław Teleszko  
Sławomir Piotr Kapica  
Stanisław Stępień  
kierownik jednostki



**Wyciąg z danych zawartych w załączniku 'Informacja dodatkowa'**

Symbol	Wyszczególnienie	Uwaga JST
--------	------------------	-----------

Potwierdzenie za zgodność z danymi w Informacji dodatkowej

Dorota Blanka Wojtkowiak-Huk  
(główny księgowy)

2021.05.24  
rok mies. dzień

Sławomir Piotr Kapica  
Zdzisława Maria Jakimiec  
Stanisław Stępień  
Czesław Stanisław Teleszko  
(kierownik jednostki)

## INFORMACJA DODATKOWA

I.	Wprowadzenie do sprawozdania finansowego, obejmuje w szczególności:
1.	
1.1.	nazwa jednostki Powiat Oleśnicki
1.2.	siedziba jednostki 56-400 Oleśnica, ul. Słowackiego 10
1.3.	adres jednostki 56-400 Oleśnica, ul. Słowackiego 10
1.4.	podstawowy przedmiot działalności jednostki Powiat wykonuje określone ustawami zadania publiczne o charakterze ponadgminnym zgodnie z art. 4 Ustawy z dnia 5 czerwca 1998 roku o samorządzie powiatowym (Dz. U. z 2019 poz. 511 ze zm.)
2.	wskazanie okresu objętego sprawozdaniem Sprawozdanie sporządzono za okres od 01.01.2020 roku do 31.12.2020 roku
3.	wskazanie, że sprawozdanie finansowe zawiera dane łączne, jeżeli w skład jednostki nadrzędnej lub jednostki samorządu terytorialnego wchodzi jednostki sporządzające samodzielnie sprawozdania finansowe Sprawozdanie finansowe obejmuje dane łączne, wynikające ze sprawozdań finansowych jednostek organizacyjnych Powiatu Oleśnickiego oraz Starostwa Powiatowego w Oleśnicy. Informacja dodatkowa zawiera również dane dotyczące organu.
4.	omówienie przyjętych zasad (polityki) rachunkowości, w tym metod wyceny aktywów i pasywów (także amortyzacji) Rachunkowość jednostek budżetowych Powiatu Oleśnickiego prowadzi się zgodnie z zasadami określonymi w ustawie o rachunkowości z uwzględnieniem przepisów szczególnych wynikających z Rozporządzenia Ministra Rozwoju i Finansów z dnia 13 września 2017 r. w sprawie rachunkowości oraz planów kont dla budżetu państwa, budżetów jednostek samorządu terytorialnego, jednostek budżetowych, samorządowych zakładów budżetowych, państwowych funduszy celowych oraz państwowych jednostek budżetowych mających siedzibę poza granicami Rzeczypospolitej Polskiej. Przyjęte zasady rachunkowości stosuje się w taki sposób, aby rzetelnie i jasno przedstawić w księgach rachunkowych sytuację majątkową i finansową i na ich podstawie sporządzić sprawozdanie finansowe zgodnie z treścią ekonomiczną. W 2019 roku nie zmieniono zasad księgowości i wyceny zachowując w pełni zasadę ciągłości bilansowej, kontynuacji działalności, istotności i memoriału. Aktywa i pasywa wycenia się według zasad określonych w ustawie o rachunkowości.
5.	inne informacje Zasady stosowane w prowadzeniu ksiąg rachunkowych: 1. Środki trwałe oraz wartości niematerialne i prawne amortyzuje się według stawek określonych w przepisach o podatku dochodowym od osób prawnych. 2. Odpisów amortyzacyjnych dokonuje się począwszy od miesiąca następującego po miesiącu przyjęcia środka trwałego lub wartości niematerialnych i prawnych do używania. 3. Środki trwałe oraz wartości niematerialne i prawne amortyzuje się metodą liniową. 4. Odpisy amortyzacyjne środków trwałych oraz wartości niematerialnych i prawnych ujmuje się w księgach rachunkowych jednorazowo, za okres całego roku. 5. Jednorazowo, przez spisanie w koszty w miesiącu przyjęcia do używania, umarza się: książki i inne zbiory biblioteczne, środki dydaktyczne służące procesowi dydaktyczno-wychowawczemu, odzież i umundurowanie, meble i dywany, pozostałe środki trwałe (wyposażenie) oraz wartości niematerialne i prawne o wartości poniżej 10.000 zł. 6. Nie umarza się gruntów i dóbr kultury. 7. Na dzień bilansowy środki trwałe z wyjątkiem gruntów wycenia się w wartości netto, tj. z uwzględnieniem odpisów umorzeniowych ustalonych na dzień bilansowy. 8. Wartość początkowa środków trwałych i dotychczas dokonane odpisy umorzeniowe podlegają aktualizacji zgodnie z zasadami określonymi w odrębnych przepisach, a wyniki aktualizacji odnoszone są na Fundusz. 9. Gospodarka materiałowa podlega ewidencji ilościowo-wartościowej, rozchód materiałów wycenia się przy zastosowaniu metody FIFO „pierwsze przyszło, pierwsze wyszło”. 10. Należności i zobowiązania wycenia się według wartości nominalnej w kwocie wymagalnej zapłaty. 11. Odsetki od należności i zobowiązań, w tym również tych, do których stosuje się przepisy dotyczące zobowiązań podatkowych, ujmuje się w księgach rachunkowych w momencie ich zapłaty, lecz nie później niż pod datą ostatniego dnia kwartału w wysokości odsetek należnych na koniec tego kwartału. 12. Tylko jedna powiatowa jednostka organizacyjna, realizująca zadania z zakresu administracji rządowej, dokonuje rozliczeń międzyokresowych kosztów. 13. Wynik finansowy jednostek ustalany jest zgodnie z wariantem porównawczym rachunku zysków i strat na koncie 860. 14. Ewidencja kosztów działalności podstawowej prowadzona jest na kontach zespołu „4”.
II.	Dodatkowe informacje i objaśnienia obejmują w szczególności:
1.	
1.1.	szczegółowy zakres zmian wartości grup rodzajowych środków trwałych, wartości niematerialnych i prawnych, zawierający stan tych aktywów na początek roku obrotowego, zwiększenia i zmniejszenia z tytułu: aktualizacji wartości, nabycia, rozchodu, przemieszczenia wewnętrznego oraz stan końcowy, a dla majątku amortyzowanego - podobne przedstawienie stanów i tytułów zmian dotychczasowej amortyzacji lub umorzenia patrz tabela nr 1 i tabela nr 2

1.2.	aktualna wartość rynkową środków trwałych, w tym dóbr kultury – o ile jednostka dysponuje takimi informacjami
	nie dotyczy
1.3.	kwotę dokonanych w trakcie roku obrotowego odpisów aktualizujących wartość aktywów trwałych odrębnie dla długoterminowych aktywów niefinansowych oraz długoterminowych aktywów finansowych
	nie dotyczy
1.4.	wartość gruntów użytkowanych wieczystie
	patrz tabela nr 4
1.5.	wartość nieamortyzowanych lub nieumorzonych przez jednostkę środków trwałych, użytkowanych na podstawie umów najmu dzierżawy i innych umów, w tym z tytułu umów leasingu
	patrz tabela nr 5
1.6.	liczbę oraz wartość posiadanych papierów wartościowych, w tym akcji i udziałów oraz dłużnych papierów wartościowych
	nie dotyczy
1.7.	dane o odpisach aktualizujących wartość należności, ze wskazaniem stanu na początek roku obrotowego, zwiększeniach, wykorzystaniu, rozwiązaniu i stanie na koniec roku obrotowego, z uwzględnieniem należności finansowych jednostek samorządu terytorialnego (stan pożyczek zagrożonych)
	patrz tabela nr 7
1.8.	dane o stanie rezerw według celu ich utworzenia na początek roku obrotowego, zwiększeniach, wykorzystaniu, rozwiązaniu i stanie końcowym
	patrz tabela nr 8
1.9.	podział zobowiązań długoterminowych według pozycji bilansu o pozostałym od dnia bilansowego, przewidywanym umową lub wynikającym z innego tytułu prawnego, okresie spłaty: patrz tabela nr 9
a)	powyżej 1 roku do 3 lat
b)	powyżej 3 lat do 5 lat
c)	powyżej 5 lat
1.10.	kwotę zobowiązań w sytuacji, gdy jednostka kwalifikuje umowy leasingu zgodnie z przepisami podatkowymi (leasing operacyjny), a według przepisów o rachunkowości byłby to leasing finansowy lub zwrotny z podziałem na kwotę zobowiązań z tytułu leasingu finansowego lub leasingu zwrotnego
	nie dotyczy
1.11.	łącznie kwotę zobowiązań zabezpieczonych na majątku jednostki ze wskazaniem charakteru i formy tych zabezpieczeń
	nie dotyczy
1.12.	łącznie kwotę zobowiązań warunkowych, w tym również udzielonych przez jednostkę gwarancji i poręczeń, także wekslowych, niewykazanych w bilansie, ze wskazaniem zobowiązań zabezpieczonych na majątku jednostki oraz charakteru i formy tych zabezpieczeń
	patrz tabela nr 11
1.13.	wykaz istotnych pozycji czynnych i biernych rozliczeń międzyokresowych, w tym kwotę czynnych rozliczeń międzyokresowych kosztów stanowiących różnicę między wartością otrzymanych finansowych składników aktywów a zobowiązaniem zapłaty za nie
	patrz tabela nr 12
1.14.	łącznie kwotę otrzymanych przez jednostkę gwarancji i poręczeń niewykazanych w bilansie
	patrz tabela nr 13
1.15.	kwotę wypłaconych środków pieniężnych na świadczenia pracownicze
	2.424.003,54 zł przeznaczone na nagrody jubileuszowe, odprawy emerytalne, ekwiwalent za urlop, dofinansowanie do zakupu okularów, ekwiwalent za używanie odzieży prywatnej, badania okresowe pracowników oraz zakup wody mineralnej.
1.16.	inne informacje
2.	
2.1.	wysokość odpisów aktualizujących wartość zapasów
	patrz tabela nr 14
2.2.	koszt wytworzenia środków trwałych w budowie, w tym odsetki oraz różnice kursowe, które powiększyły koszt wytworzenia środków trwałych w budowie w roku obrotowym
	patrz tabela nr 15
2.3.	kwotę i charakter poszczególnych pozycji przychodów i kosztów o nadzwyczajnej wartości lub które wystąpiły incydentalnie
	460.380,73 zł - kwota wydatków bieżących z własnych środków związanych z przeciwdziałaniem COVID-19 937.095,84 zł - kwota dochodów z tytułu zwrotu składek ZUS w ramach przeciwdziałania COVID-19
2.4.	informacje o kwocie należności z tytułu podatków realizowanych przez organy podatkowe podległe ministrowi właściwemu do spraw finansów publicznych wykazywanych w sprawozdaniu z wykonania planu dochodów budżetowych

2.5.	inne informacje
	Na kwotę 837.377,15 zł wykazaną w poz. f.2.9 Zestawienia Zmian w Funduszu Jednostki składają się m.in.: - wydatki inwestycyjne bez efektu ekonomicznego (350.550,00 zł), - rozliczenie dochodów oświatowych (38.895,01 zł) - wartość nieumorzonej wartości likwidowanych środków trwałych (372.517,76 zł), - pozostałe zwiększenia (76.289,59 zł).
3.	Inne informacje niż wymienione powyżej, jeżeli mogłyby w istotny sposób wpłynąć na ocenę sytuacji majątkowej i finansowej oraz wynik finansowy jednostki
	nie dotyczy

**Zdzisław  
a Maria  
Jakimiec**

Elektronicznie  
podpisany przez  
Zdzisława Maria  
Jakimiec  
Data: 2021.05.24  
11:39:23 +02'00'

**Sławomir  
Piotr Kapica**

Elektronicznie  
podpisany przez  
Sławomir Piotr Kapica  
Data: 2021.05.24  
11:51:02 +02'00'

**Czesław  
Stanisław  
Teleszko**

Elektronicznie  
podpisany przez  
Czesław Stanisław  
Teleszko  
Data: 2021.05.24  
11:52:37 +02'00'

**Stanisław  
Stępień**

Elektronicznie  
podpisany przez  
Stanisław Stępień  
Data: 2021.05.24  
12:10:17 +02'00'

**Dorota Blanka  
Wojtkowiak-  
Huk**

Elektronicznie  
podpisany przez  
Dorota Blanka  
Wojtkowiak-Huk  
Data: 2021.05.24  
10:03:20 +02'00'

Tabela 1. Zmiany stanu wartości rzeczowych aktywów trwałych oraz wartości niematerialnych i prawnych

Lp.	Wyposażenie	Wartość początkowa - stan na początek okresu	Zwiększenia					Zmniejszenia					Wartość początkowa - stan na koniec okresu
			przebiegi	przebiegi	przebiegi	przebiegi	przebiegi	przebiegi	przebiegi	przebiegi	przebiegi	przebiegi	
1.1.	Licencje na użytkowanie programów komputerowych	2 596 781,87	28 077,21	0,00	0,00	0,00	0,00	28 077,21	0,00	0,00	0,00	0,00	2 624 859,08
1.2.	Pozostałe wartości niematerialne i prawne	1 275 985,36	43 600,49	0,00	0,00	0,00	0,00	43 600,49	0,00	0,00	0,00	0,00	1 319 585,85
1.	Razem wartości niematerialne i prawne	3 872 767,23	71 677,70	0,00	0,00	0,00	0,00	71 677,70	0,00	0,00	0,00	0,00	3 944 445,93
2.1.	Grunty	37 224 201,87	11 096,40	0,00	0,00	0,00	0,00	11 096,40	0,00	0,00	0,00	0,00	37 235 298,27
2.1.1.	Grunty stanowiące własność państwa, przekazane w użytkowanie wieczyste innym podmiotom		0,00	0,00	0,00	0,00	0,00	0,00	0,00	0,00	0,00	0,00	0,00
2.2.	Budynki, lokale i obiekty inżynierii lądowej i wodnej	173 592 095,63	982 953,37	9 471 776,04	234 800,00	16 426 789,03	27 116 318,44	27 116 318,44	0,00	0,00	0,00	0,00	198 551 650,87
2.3.	Urządzenia techniczne i maszyny	11 978 923,12	838 301,65	0,00	22 735,79	60 560,00	921 600,42	921 600,42	0,00	0,00	0,00	0,00	12 334 085,37
2.4.	Środki transportu	43 480 217,20	60 295,50	0,00	0,00	44 740,00	105 035,50	105 035,50	0,00	0,00	0,00	0,00	43 585 252,70
2.5.	Inne środki trwałe	22 496 684,53	1 579 349,81	0,00	0,00	333 818,31	1 913 168,12	1 913 168,12	3 904,00	0,00	0,00	0,00	24 409 821,64
2.	Razem środki trwałe	205 772 120,35	3 471 950,71	9 471 776,04	257 535,79	17 805 307,34	31 960 811,88	31 960 811,88	3 904,00	0,00	0,00	0,00	246 733 806,13
3.	Środki trwałe w budowie (inwestycje)	12 785 053,60	5 223 070,64	8 138 657,29	0,00	0,00	13 361 727,93	13 361 727,93	0,00	0,00	0,00	0,00	26 146 731,53
4.	Zaliczki na środki trwałe w budowie (inwestycje)		0,00	0,00	0,00	0,00	0,00	0,00	0,00	0,00	0,00	0,00	0,00
4.	Razem środki trwałe w budowie		0,00	0,00	0,00	0,00	0,00	0,00	0,00	0,00	0,00	0,00	0,00
5.	Razem wartości rzeczowych aktywów trwałych	205 772 120,35	8 695 021,35	17 610 433,33	257 535,79	17 805 307,34	44 431 546,81	44 431 546,81	3 904,00	0,00	0,00	0,00	271 180 347,56

Tabela 2. Zmiany stanu umorzenia/ amortyzacji rzeczowych aktywów trwałych oraz wartości niematerialnych i prawnych

Lp.	Wykazanie	Umorzenie - stan na początek okresu	Zwiększenia				Zmniejszenia				Umorzenie - stan na koniec okresu
			amortyzacja/umorzenie za okres sprawozdawczy	aktualizacja	Inne zwiększenia	razem zwiększenia	dot. zbytych składników	dot. dłużejowatych składników	Inne	razem zmniejszenia	
1.1.	Licencje na użytkowanie programów komputerowych	2 000 837,09	576 131,75	0,00	0,00	576 131,75	0,00	0,00	0,00	0,00	2 576 968,84
1.2.	Pozostałe wartości niematerialne i prawne	1 275 985,36	42 621,49	0,00	0,00	42 621,49	0,00	93 245,08	0,00	93 245,08	1 225 361,77
1.	Razem wartości niematerialne i prawne	3 276 822,45	618 753,24	0,00	0,00	618 753,24	0,00	93 245,08	0,00	93 245,08	3 402 310,51
2.1.	Grunty	0,00	0,00	0,00	0,00	0,00	0,00	0,00	0,00	0,00	0,00
2.1.1.	Grunty stanowiące własność i st, przekazane w użytkowanie wieczyste innym podmiotom	0,00	0,00	0,00	0,00	0,00	0,00	0,00	0,00	0,00	0,00
2.2.	Budynki, lokale i obiekty inżynierii lądowej i wodnej	67 730 271,30	6 836 562,18	0,00	0,00	6 836 562,18	0,00	76 887,91	84 352,54	161 240,45	74 405 593,03
2.3.	Urządzenia techniczne i maszyny	9 003 311,28	1 090 042,08	22 738,79	44 511,39	1 157 292,26	0,00	447 583,37	63 964,03	511 547,40	9 649 056,14
2.4.	Środki transportu	42 956 149,14	164 570,86	0,00	44 740,00	209 310,86	0,00	0,00	16 402,36	16 402,36	43 149 057,64
2.5.	Inne środki trwałe	22 154 784,46	1 213 367,07	0,00	624 495,83	1 837 862,90	3 904,00	1 018 154,86	423 594,71	1 445 653,57	22 546 993,61
2.	Razem środki trwałe	141 844 516,20	9 304 542,19	22 738,79	713 747,22	10 041 028,20	3 904,00	1 542 626,14	588 313,64	2 134 843,78	149 750 700,62
3.	Środki trwałe w budowie (inwestycje)	0,00	0,00	0,00	0,00	0,00	0,00	0,00	0,00	0,00	0,00
4.	Zaliczki na środki trwałe w budowie (inwestycje)	0,00	0,00	0,00	0,00	0,00	0,00	0,00	0,00	0,00	0,00
4.	Razem rzeczowe aktywa trwałe	141 844 516,20	9 304 542,19	22 738,79	713 747,22	10 041 028,20	3 904,00	1 542 626,14	588 313,64	2 134 843,78	149 750 700,62

Tabela 3. Odpisy aktualizujące wartość aktywów trwałych

Lp.	Wyszczególnienie	Stan odpisów na początek okresu	Zwiększenia	Zmniejszenia	Stan odpisów na koniec okresu
1.	Wartości niematerialne i prawne				
2.	Środki trwałe				
3.	Środki trwałe w budowie (inwestycje)				
4.	Zaliczki na środki trwałe w budowie (inwestycje)				
5.1.	Akcje i udziały				
5.2.	Inne papiery wartościowe				
5.3.	Inne długoterminowe aktywa finansowe				
5.	Razem długoterminowe aktywa finansowe				
6.	Ogółem (1+2+3+4+5)				

Tabela 4. Grunty użytkowane wieczystie

Treść	Stan na początek okresu	Zmiany		Stan na koniec okresu
		Zwiększenia	Zmniejszenia	
Działka nr 43/3 - Oleśnica, ul. Lwowska 34-38	282 302,81			282 302,81

Tabela 5. Wartość nieamortyzowanych lub nieumarczanych przez jednostkę środków trwałych, używanych na podstawie umów najmu, dzierżawy i innych umów, w tym z tytułu umów leasingu

Lp.	Wyszczególnienie	Stan odpisów na początek okresu	Zwiększenia	Zmniejszenia	Stan odpisów na koniec okresu
1.	Grunty				0,00
2.	Budynki, lokale i obiekty inżynierii lądowej i wodnej				0,00
3.	Urządzenia techniczne i maszyny	181 648,67			181 648,67
4.	Środki transportu	5 134 734,00	854 481,00		5 989 215,00
5.	Inne środki trwałe	6 136,45			6 136,45
	Razem	5 322 519,12	854 481,00	0,00	6 177 000,12

Tabela 6. Liczba i wartość posiadanych papierów wartościowych, w tym akcji, udziałów oraz dłużnych papierów wartościowych

Lp.	Wyszczególnienie	Stan na początek okresu		Zwiększenia		Zmniejszenia		Stan na koniec okresu	
		ilość	wartość	ilość	wartość	ilość	wartość	ilość	wartość
1.	Akcje								
1.1.	...								
1.2.	...								
2.	Udziały								
2.1.	...								
2.2.	...								
3.	Dłużne papiery wartościowe								
3.1.	...								
3.2.	...								
4.	Inne papiery wartościowe								
4.1.	...								
4.2.	...								
	Razem								

Tabela 7. Informacja o odpisach aktualizujących wartość należności

Lp.	Wyszczególnienie (grupa należności)	Stan na początek okresu	Zwiększenia	Zmniejszenia			Stan na koniec okresu
				wykorzystanie	rozwiązanie	razem	
1.	Należności od dłużników	1 700 741,89	143 554,06	105,20	21 553,54	21 658,74	1 822 637,21
	RAZEM:	1 700 741,89	143 554,06	105,20	21 553,54	21 658,74	1 822 637,21

Tabela 8. Informacja o stanie rezerw

Lp.	Wyszczególnienie (rodzaj rezerw wg celu utworzenia)	Stan na początek okresu	Zwiększenia	Zmniejszenia			Stan na koniec okresu
				wykorzystanie	rozwiązanie	razem	
1.	Rezerwa ogólna	544 404,12		100 000,00		100 000,00	444 404,12
2.	Rezerwa celowa na wzrost wynagrodzeń oraz odprawy emerytalne pracowników administracji i obsługi	1 126 565,00		697 492,00		697 492,00	429 073,00
3.	Rezerwa celowa na cele oświatowe	1 052 191,00		1 052 191,00		1 052 191,00	0,00
4.	Rezerwa celowa na realizację zadań własnych z zakresu zarządzania kryzysowego	219 000,00		219 000,00		219 000,00	0,00
	<b>Razem:</b>	<b>2 942 160,12</b>	<b>0,00</b>	<b>2 068 683,00</b>	<b>0,00</b>	<b>2 068 683,00</b>	<b>873 477,12</b>

Tabela 9. Pozostały okres spłaty zobowiązań długoterminowych

Lp.	Wyszczególnienie (zobowiązania wg pozycji bilansu)	Okres wymagalności								Razem	
		powyżej 1 roku do 3 lat		powyżej 3 lat do 5 lat		powyżej 5 lat					
		stan na									
		początek okresu sprawozdawczego	koniec okresu sprawozdawczego	początek okresu sprawozdawczego	koniec okresu sprawozdawczego	początek okresu sprawozdawczego	koniec okresu sprawozdawczego	początek okresu sprawozdawczego	koniec okresu sprawozdawczego	początek okresu sprawozdawczego	koniec okresu sprawozdawczego
1.	Kredyt długoterminowy	12 310 001,00	13 058 001,00	8 705 334,00	8 705 334,00	25 811 998,00	21 459 331,00	46 827 333,00	43 222 666,00		
2.	Poreczenia długoterminowe										
3.	...										
	Razem	12 310 001,00	13 058 001,00	8 705 334,00	8 705 334,00	25 811 998,00	21 459 331,00	46 827 333,00	43 222 666,00		

Tabela 10. Łączna kwota zobowiązań zabezpieczonych na majątku jednostki ze wskazaniem charakteru i formy zabezpieczeń

Lp.	Wyszczególnienie	Kwota zobowiązania	Wyszczególnienie (forma i charakter zabezpieczenia)	Kwota zabezpieczenia
1.	Hipoteka			
2.	Przewłaszczenia			
3.	Zastaw rejestrowy			
4.	Weksel, w tym:			
4.1.	Weksel in blanco			
	Razem	0,00		0,00

Tabela 11. Zobowiązania warunkowe na dzień bilansowy

Lp.	Wyszczególnienie (rodzaj zobowiązania warunkowego)	Kwota zobowiązania warunkowego	Wyszczególnienie (forma i charakter zabezpieczenia zobowiązania warunkowego)	Kwota zabezpieczenia
1.	poręczenie PZS w Oleśnicy pożyczki w NFOŚiGW	1 913 049,00	Umowa nr OR.032.24.2015.FN	1 913 049,00
2.	poręczenie PZS w Oleśnicy kredytu obrotowego w BGK	17 860 000,00	Umowa nr 17/4087	17 860 000,00
3.				
	Razem	19 773 049,00		19 773 049,00

Tabela 12. Czynne i bierne rozliczenia międzyokresowe

Lp.	Wyszczególnienie	Stan na początek okresu	Stan na koniec okresu
1.	Oплата dostępu do serwisu internetowego	2 945,62	2 945,62
1.	Subwencja oświatowa	3 226 588,00	3 455 599,00
2.	Dotacje	390 000,00	395 000,00
	Razem czynne rozliczenia międzyokresowe:	3 619 533,62	3 853 544,62

Lp.	Wyszczególnienie	Stan na początek okresu	Stan na koniec okresu
1.	Udziały w podatku dochodowym	669 320,12	839 473,62
2.	Dotacje	44 562,53	205 366,79
	Razem bierne rozliczenia międzyokresowe:	713 882,65	1 044 840,41

Tabela 13. Kwota otrzymanych gwarancji i poręczeń według stanu na dzień bilansowy

Lp.	Wyszczególnienie (rodzaj otrzymanych poręczeń i gwarancji)	Kwota otrzymanych poręczeń i gwarancji	Kwota zobowiązań zabezpieczonych otrzymanymi gwarancjami i poręczeniami
1.	Gwarancje ubezpieczeniowe	3 138 737,48	31 680 793,95
2.	Gwarancje bankowe	302 322,35	8 948 892,87
3.			
	Razem	3 441 059,83	40 629 686,82

Tabela 14. Wysokość odpisów aktualizujących wartość zapasów

Lp.	Wyszczególnienie (rodzaj zapasów)	Stan odpisów na początek okresu	Zwiększenia	Zmniejszenia			Stan odpisów na koniec okresu
				wykorzystanie	rozwiązanie	razem	
1.	Stan paliwa w samochodach służbowych						
2.							
3.							
	Razem	0	0,00	0	0,00	0	0,00

Tabela 15. Koszt wytworzenia środków trwałych w budowie

Lp.	Wyszczególnienie	Koszt wytworzenia w ubiegłym roku			Koszt wytworzenia w bieżącym roku		
		ogółem	w tym:		ogółem	w tym:	
			odsetki	różnice kursowe		odsetki	różnice kursowe
1.	Przebudowa wiaduktu drogowego nad linią kolejową (stacja Oleśnica – Rataje) w ciągu dawnej drogi krajowej nr 8	0,00	0,00	0,00	117 465,00	0,00	0,00
2.	Przebudowa drogi powiatowej nr 1472D na odcinku Dobrzeń - Jaksonowice – etap I dokumentacja projektowa	85 946,25	0,00	0,00	0,00	0,00	0,00
3.	Przebudowa drogi powiatowej nr 1500D, od granicy z powiatem namysłowskim w kierunku Dalborowic etap 4	18 912,00	0,00	0,00	0,00	0,00	0,00
4.	Wykonanie dokumentacji projektowej budowy ciągu pieszo-rowerowego na drodze powiatowej nr 1495D Syców-Komorów	49 275,00	0,00	0,00	0,00	0,00	0,00
5.	Wykonanie chodnika na drodze powiatowej nr 1467D w miejscowości Zawidowice – etap 6 dokumentacja projektowa	27 060,00	0,00	0,00	0,00	0,00	0,00
6.	Wykonanie chodnika na drodze powiatowej nr 1465D w miejscowości Jemielna – etap I dokumentacja projektowa	44 895,00	0,00	0,00	0,00	0,00	0,00
7.	Przebudowa drogi powiatowej nr 1473D w miejscowości Boguszyce – etap 5	0,00	0,00	0,00	1 830,86	0,00	0,00
8.	Wykonanie chodnika na drodze powiatowej nr 1466D w miejscowości Ligota Wielka	24 415,50	0,00	0,00	0,00	0,00	0,00
9.	Przebudowa ul. Łukanowskiej i ul. Stawowej w Oleśnicy	59 626,71	0,00	0,00	0,00	0,00	0,00
10.	Wykonanie chodnika na drodze powiatowej nr 1499D w miejscowości Stradomia Dolna na ul. Wrocławskiej – etap I	15 945,72	0,00	0,00	0,00	0,00	0,00
11.	Wykonanie chodnika na drodze powiatowej nr 1499D w miejscowości Stradomia Wierchnia – etap 5	23 918,58	0,00	0,00	0,00	0,00	0,00
12.	Projekt na sieć ciepłowniczą	54 120,00	0,00	0,00	0,00	0,00	0,00
13.	Serwerownia	0,00	0,00	0,00	27 298,30	0,00	0,00
14.	Ogródek rekreacyjny	0,00	0,00	0,00	30 000,00	0,00	0,00
15.	Projekt p/poż	0,00	0,00	0,00	45 510,00	0,00	0,00
16.	"Przebudowa budynku szkoły- dostosowanie do obowiązujących przepisów p.poż."	0,00	0,00	0,00	10 000,00	0,00	0,00
17.	Przebudowa pomieszczeń garażowych na archiwum zakładowe w Starostwie Powiatowym w Oleśnicy	220 902,65	0,00	0,00	0,00	0,00	0,00
18.	Poprawa efektywności energetycznej (...) w budynkach Zespołu Szkół Ponadgimnazjalnych w Sycowie	6 632 533,02	0,00	0,00	0,00	0,00	0,00

lp.	Wykazanie	Koszt wytworzenia w obiegłym roku			Koszt wytworzenia w bieżącym roku		
		ogółem	w tym:		ogółem	w tym:	
			odsetki	różnice kursowe		odsetki	różnice kursowe
19.	Przebudowa drogi powiatowej 1492D w miejscowości Niwki Kraszowskie – etap 2	1 391 739,93	0,00	0,00	0,00	0,00	0,00
20.	Przebudowa drogi powiatowej 1477D w miejscowości Nowica – etap 2	1 394 633,05	0,00	0,00	0,00	0,00	0,00
21.	Przebudowa ul. Łukanowskiej i ul. Stawowej w Oleśnicy – etap 1	1 683,93	0,00	0,00	0,00	0,00	0,00
22.	Przebudowa drogi powiatowej 1500D od granicy z powiatem namysłowskim w kierunku Dalborowic – etap 4	485 732,28	0,00	0,00	0,00	0,00	0,00
23.	Budowa drogi wewnętrznej wraz z miejscami parkingowymi na terenie PZS w Oleśnicy	774 417,90	0,00	0,00	0,00	0,00	0,00
24.							
25.							
Razem:		11 303 757,52			232 104,16		